



# التقرير السنوي لعام 2008





**حضرة صاحب الجلالة  
الملك عبدالله الثاني ابن الحسين المعظم**





## الفهرس

5	أعضاء مجلس الإدارة
6	كلمة رئيس مجلس الإدارة والرئيس التنفيذي
9	تقرير مجلس الإدارة عن عام 2008
32	جدول أعمال اجتماع الهيئة العامة العادي السنوي الرابع
33	تقرير مدققي الحسابات
36	الميزانية العمومية
37	قائمة الدخل الموحدة للسنة المنتهية في 2008/12/31
38	قائمة بيان التغيرات في حقوق المساهمين
39	قائمة التدفقات النقدية للسنة المنتهية في 2008/12/31
40	إيضاحات حول القوائم المالية للسنة المنتهية في 2008/12/31

## أعضاء مجلس الإدارة

السيد ردين توفيق أمين قعوار	الرئيس
السيد حازم أمين فارس ملحس	نائب الرئيس
السيد عبدالمجيد أحمد لطفي عبدالمجيد خضر	عضو
البنك العربي - ممثلاً بالسيد باسل فايز عبد النبي	عضو
شركة المستثمرون العرب المتحدون - ممثلة بالسيد طلال يعيش (اعتباراً من 2008/11/20)	عضو
شركة قعوار للإستثمار - ممثلة بالسيد أسامة فياض (اعتباراً من 2008/5/15)	عضو
شركة مجموعة الملز - ممثلة بالسيد د. عبد العزيز الجزار (اعتباراً من 2009/1/28)	عضو
شركة المستثمرون العرب المتحدون - ممثلة بالسيد علاء أبو عبيد (لغاية 2008/11/19)	عضو
شركة قعوار للإستثمار - ممثلة بالسيد نديم قعوار (لغاية من 2009/1/27)	عضو
السيد حازم أمين فارس ملحس	الرئيس التنفيذي
السادة/ غوشه وشركاه	مدقق الحسابات



## كلمة رئيس مجلس الإدارة والرئيس التنفيذي

حضرات السادة المساهمين الأكارم،  
السلام عليكم ورحمة الله وبركاته؛

يسرنا باسمنا وباسم زملائنا أعضاء مجلس إدارة شركة الفارس الوطنية للإستثمار والتصدير م.ع. ، أن نرحب بكم جميعاً  
أجمل ترحيب في اجتماع الهيئة العامة العادي للمساهمين وأن نعرض عليكم التقرير السنوي للمجلس، والذي يتضمن أهم  
إنجازات الشركة وخطتها المستقبلية للسنوات القادمة. كما ويتضمن هذا التقرير البيانات المالية للسنة المنتهية في  
2008/12/31.

إن نشاط شركة الفارس للإستثمار يتمثل في الإستثمار في الشركات العاملة في مجالات الإستشارات الإدارية وتكنولوجيا  
المعلومات والتدريب وتطوير مهارات الموارد البشرية، إضافة إلى خدمات التوريد والدعم الخارجي، حيث تسوق الشركات  
المملوكة خدماتها إلى القطاعات الحكومية والتعليم، وقطاعات البنوك والتأمين، والرعاية الصحية والمستشفيات،  
بالإضافة إلى قطاعات الاتصالات والشركات والمجموعات الكبيرة. كما ويوجد للشركة أنشطة للشركات الصغيرة  
والمتوسطة الحجم.  
وبعد سنتين من العمل الدؤوب وشراء الشركات ودمجها وتطويرها، والتوسع في الأسواق الخليجية والعربية، حققت شركة  
الفارس هذه النتائج من خلال عمليات شركاتها التالية:

1. شبكة أوبتيمايزا
2. ميناً آيتك
3. أوبتيمايزا أكاديمي

أما على صعيد التواجد الجغرافي، فيوجد للشركات المملوكة مكاتب في كل من عمان وجدة والرياض ودبي وأبو ظبي  
والدوحة، بالإضافة إلى شبكة موزعين لمنتجاتها وخدماتها في منطقة الشرق الأوسط وشمال أفريقيا. وقد ساهم هذا في  
زيادة القدرة التنافسية في السوق المحلي والأسواق الخارجية؛ حيث تمكنت الشركة من زيادة حجم مبيعاتها من حوالي 13  
مليون دينار أردني في العام 2007 إلى حوالي 39,75 مليون دينار أردني في العام 2008، وذلك بزيادة نسبتها حوالي 205%،  
بلغت نسبة حجم المبيعات منها في المملكة العربية السعودية ودول الخليج 57%.

كما زادت قيمة الربح الإجمالي بنسبة 183% لتصل إلى حوالي 10,8 مليون دينار أردني في عام 2008 مقارنةً مع إجمالي  
الربح في عام 2007 والذي بلغ حوالي 3,8 مليون ديناراً أردنياً، وقد شهدت قيمة الزيادة في صافي الربح قبل حقوق الأقلية  
والمخصصات لعام 2008 إرتفاعاً قياسياً بنسبة 558% حيث بلغ صافي الأرباح 2,213 مليون ديناراً أردنياً، أما صافي الربح  
بعد حقوق الأقلية والمخصصات فقد بلغ 1,155 مليون ديناراً أردنياً، أي بزيادة نسبتها 300%، فأصبحت ربحية السهم  
0.046 ديناراً أردنياً، أي بزيادة نسبتها 284%. كذلك ارتفعت القيمة الإجمالية لموجودات شركة الفارس الوطنية للإستثمار  
نسبة 83%، لتصل إلى ما يقارب 61,7 مليون دينار، ما أدى إلى زيادة حقوق المساهمين إلى 26,5 مليون دينار أردني.

ومن أهم إنجازات شركة الفارس وأوبتيمايزا هو إتمام عملية شراء 70% من شركة رؤية في المملكة العربية السعودية، حيث  
تم إتمام عملية الشراء في حزيران 2008، وعلى ضوء ذلك تم ترخيص الشركة في الهيئة العامة للإستثمار في السعودية.  
وقد تم تمويل عملية الشراء من خلال قرض من بنك الإسكان بقيمة 13 مليون دولاراً أمريكياً. وقد تم الإتفاق في حينه على  
أن 50% من قيمة القرض يكون طويل الأجل يسدد على خمس سنوات بدفعات شهرية، و50% يكون قرضاً تجسيراً يسدد بعد  
رفع رأس المال.

ولقد تقرر في إجتماع الهيئة العامة غير العادي الذي عقد بتاريخ 2008/5/15 رفع رأس مال الشركة بقيمة 9 مليون دينار أردني ليرتفع رأس مال الشركة من 25 مليون دينار أردني إلى 34 مليون دينار أردني، موزعة على النحو التالي: 5 مليون سهم إكتتاب خاص لمساهمي الشركة، تخصيص زيادة 2,5 مليون سهم لموظفي الشركة بقيمة ديناراً واحداً، وتخصيص زيادة 1,5 مليون سهم لدخول شريك إستراتيجي.

وبناء عليه، فقد تم تنفيذ قرارات الهيئة العامة على النحو التالي:

1. قام الشريك الإستراتيجي بشراء 1,5 مليون سهم من السوق بدلاً من الإكتتاب برفع رأس المال
2. تم رفض هيئة الأوراق المالية لأسهم الموظفين وعددها 2,5 مليون سهم، وعضوا عنه يمكننا تطبيق نظام الخيارات
3. تم الإعلان لرفع رأس المال من خلال الإكتتاب الخاص بالمساهمين بتاريخ 2009/01/27 بعد الحصول على موافقة هيئة الأوراق المالية بتاريخ 2009/01/13

وفي تاريخ 2009/01/28 جاءنا عرض من مستثمر استراتيجي شبه حكومي لشراء أسهم إكتتاب رفع رأس المال، وقام مجلس الإدارة بدعوة الهيئة العامة الغير عادية بتاريخ 2009/02/22، وكان جدول الأعمال محددًا لكيفية تغطية كافة الأسهم التي وافقت عليها الهيئة العامة بتاريخ 2008/05/15، والبالغ عددها 9 ملايين سهم. وقد جاء قرار الهيئة العامة الغير عادية كما يلي:

« تعديل قرار الهيئة العامة في اجتماعها غير العادي بتاريخ 2008/5/15 حول تغطية زيادة رأس مال الشركة المصرح به مقدار (9,000,000) سهم/دينار ليصبح أربعة وثلاثون مليون (34,000,000) ديناراً كما يلي:

- أ) تخصيص (5,000,000) سهم من الزيادة لعرضها من خلال إكتتاب خاص للمساهمين كل حسب نسبة مساهمته بسعر دينار للسهم وخصم إصدار مقداره (250) فلساً، وفقاً لأحكام القوانين المعمول بها.
- ب) تخصيص (4,000,000) سهم من الزيادة لدخول شريك استراتيجي محلي (مؤسسة شبه حكومية) بسعر دينار للسهم وخصم إصدار مقداره (250) فلساً، وفقاً لأحكام القوانين المعمول بها، وتفويض مجلس الإدارة بالتفاوض والإتفاق معهم بشكل نهائي واستكمال جميع الإجراءات القانونية اللازمة لدى جميع الجهات الحكومية وغير الحكومية المختصة.
- ج) كما تم إلغاء الإكتتاب الخاص للمساهمين الذي سيبدأ بتاريخ 2009/3/15 والبدء بإعداد الإكتتاب الخاص بالقرار أعلاه.
- د) تفويض رئيس مجلس الإدارة باستكمال كافة الإجراءات القانونية لدى كافة الجهات المعنية بما يخص زيادة رأس المال.»

تتمثل الأغراض الأساسية التي سوف يستخدم فيها ريع عمليات الإكتتاب فيما يلي:

- سداد جزء من القروض والديون المستحقة للبنوك وذلك بهدف تقليل درجة الإعتماد على مصادر التمويل الخارجية
- تمويل رأس المال العامل
- الإستثمار في الملكية الفكرية وتطويرها

تمثل سنة 2009 سنة مهمة في رحلة بناء الشركات المملوكة ودعم نموها وتطورها، حيث تمكنت شبكة أوبتيمايزا خلال الفترة السابقة من تطوير حجم مبيعاتها في أسواق الأردن والسعودية بشكل كبير، لذلك فإن من أهم أهداف هذه السنة هو تحقيق إيراد ذو ربحية أعلى، وتطوير إنتاجية الشركة بعد الإنتهاء من رحلة الشراء والدمج والنمو السريع. ويعتبر الفريق الإداري من أهم عوامل النجاح، ولقد استثمرنا كثيرا في بناء فريق قوي ومتجانس وذو خبرة عالمية واسعة لإدارة الشركات المملوكة.

نحن فخورون جدا بنتائج شركة مينا آيتك لحلول برمجيات إدارة القدرات البشرية، ونتوقع إنجازات أكبر في الأسواق العربية لتكون هي الرائدة في هذا المجال. إن من أهم أعمدة إستثماراتنا هي الأكاديمية، حيث أن التطور الهائل في قدرات ومشاريع شركة التدريب المملوكة لنا هو مصدر فخر واعتزاز للمجموعة.

وفي الختام، فإننا نتقدم بإسمنا وبإسم زملائنا أعضاء مجلس الإدارة بخالص الشكر والتقدير لكافة العاملين في الشركة ولأعضاء الهيئة العامة المساهمين على ثقتهم ودعمهم المتواصل لتحقيق أهداف وغايات هذه الشركة، ويشرفنا أيضاً مشاركة أعضاء مبدعين وذوو خبرة كبيرة في عدة مجالات في مجلس إدارة شركاتكم، مما سوف يدعم عمل الفريق الإداري القائم على إدارة الشركات المملوكة والتابعة لنا.

وقفننا الله جميعاً لخدمة هذا الوطن الغالي في ظل صاحب الجلالة الهاشمية الملك عبد الله الثاني ابن الحسين. والسلام عليكم ورحمة الله وبركاته.

رئيس مجلس الإدارة  
ردين توفيق قعوار

الرئيس التنفيذي  
حازم أمين ملحس

## التقرير السنوي لمجلس الإدارة عن عام 2008

إن التقرير المرفق يمثل نشاطات وبيانات الشركة الأم والشركات المملوكة، وكذلك فإن القوائم المالية الموحدة كما في 2008/12/31 تشتمل على القوائم المالية للشركات المملوكة:

### أولاً: الأنشطة والمواقع الجغرافية والحجم الإستثماري للشركة:

#### أ- أنشطة الشركة الرئيسية (الأم) وموقعها:

سجلت شركة الفارس الوطنية للاستثمار والتصدير م.ع. بتاريخ 2005/11/21، وهي أول شركة مساهمة عامة في الأردن يتركز نشاطها الإستثماري في شراء ودمج الشركات المتخصصة في قطاعات الخدمات الاستشارية الإدارية، وتكنولوجيا المعلومات والاتصالات، والتدريب وتطوير مهارات الموارد البشرية وخدمات التوريد والدعم الخارجي، وبناء شركات جديدة وملكية فكرية لتواكب متطلبات السوق الإقليمي.

#### ب- المواقع الجغرافية لمكاتب الشركة وعدد الموظفين في كل منها:

يقع مركز شركة الفارس الوطنية للإستثمار في مدينة عمان في الشيمساني، شارع الجاحظ بناية رقم ٤١ ويعمل فيها ٢٢ موظفاً وموظفة. أما الشركات المملوكة، فهي على النحو التالي:

- **شبكة أوبتيمايزا (Optimiza Network):** أوبتيمايزا هي شبكة من الشركات الرائدة في مجال الإستشارات ومكاملة الأنظمة، ومتخصصة في توفير حلول تكنولوجيا المعلومات والإسناد. وهذه الشركات التي تكون شبكة أوبتيمايزا في المنطقة هي:
  - **أوبتيمايزا الأردن** ( الشركة الأهلية للكمبيوتر + شركة التحالف للبرمجيات + أريجون الأردن + شركة الحاضنة للإلكترونيات): ولها مكاتب في شارع الملكة رانيا العبدالله، ويضم 191 موظفاً وموظفة يعملون في الإدارة والعمليات والمبيعات وخدمات حلول تكنولوجيا المعلومات والبرمجيات والخدمات الإستشارية الإدارية، كما يقع مركز أوبتيمايزا للدعم الفني في جبل عمان شارع زهران، حيث يعمل في هذا الموقع 106 موظفاً وموظفة. كما يوجد للشركة مشاغل في كل من إربد والزرقاء والكرك والعقبة.
  - **أوبتيمايزا السعودية** ( شركة رؤية + شركة G-Tech + شركة أريجون السعودية): حيث تم دمج شبكة أوبتيمايزا مع شركة رؤية السعودية التي تم الإستحواذ عليها في عام 2008 وأطلق عليها اسم رؤية أوبتيمايزا، ليصبح عدد العاملين في مكتب مدينة الرياض 63 موظفاً وموظفة وفي مكتب مدينة جدة 77 موظفاً وموظفة.
  - **مكتب أوبتيمايزا الإمارات:** ومركزه دبي ويضم فريق مبيعات ودعم فني يتكون من 18 موظفاً وموظفة.
  - **أوبتيمايزا قطر:** وفيه فريق مبيعات يضم 5 موظفاً وموظفة.
- **شركة مينأيتك (MenalTech):** شركة البرمجيات الأولى في المنطقة العربية المتخصصة بتطوير حلول للموارد البشرية على مستوى القطاعين العام والخاص في مختلف البلدان والتي تقع ضمن نطاق الشرق الأوسط وشمال إفريقيا. تقع مكاتب مينأيتك في شارع مكة، ويبلغ عدد موظفيها 45 موظفاً وموظفة.
- **شركة التدريب المتقدم (Optimiza Academy):** وهي متخصصة في تقديم حلولاً وخدمات في مجال تطوير القدرات البشرية على مستوى الشرق الأوسط وشمال إفريقيا. تقع مكاتب شركة التدريب المتقدم في شارع الملكة رانيا العبدالله ويعمل في هذه الشركة 25 موظفاً وموظفة.

#### ج- حجم الإستثمار الرأسمالي

بلغ حجم الإستثمار الرأسمالي للشركة خلال العام 2008 مبلغ 34,889,930 دينار أردني.

## ثانياً: الشركات المملوكة:

١) الشركة الأهلية للكمبيوتر ذ. م. م. (أوبتيمايزا الأردن): تأسست الشركة عام 1983، هذا وقد تم الإنتهاء من عملية الدمج الرسمية لخمس شركات مملوكة لشركة الفارس الوطنية للإستثمار من خلال موافقة وزارة الصناعة والتجارة في كتابهم رقم م ش / إندماج 1090/212 بتاريخ 2008/4/14 وهذه الشركات هي: شركة البرمجيات المثالية ذ.م.م. وشركة الأنظمة المثالية ذ.م.م. وشركة التقنيات المثالية ذ.م.م. وشركة اللوتس للحلول الإدارية ذ.م.م. وشركة دانا لنظم الحاسبات ذ.م.م. وبذلك أصبحت الشركة الأهلية للكمبيوتر صاحبة كافة موجودات هذه الشركات ونشاطاتها. وتشمل هذه النشاطات أتمتة المؤسسات الرسمية والخاصة في معظم قطاعات العمل بالأردن. ومع مرور السنوات أخذت تمثل عددا من الشركات العالمية مثل Microsoft و Oracle و Acer و HP وأصبحت تزود الحلول المتكاملة داخل وخارج الأردن. ويتمثل النشاط الرئيسي للشركة في المجالات التالية:

أ) الإستثمار في الملكية الفكرية وبرامج الكمبيوتر، حيث قامت الشركة بتطوير برمجيات متخصصة للبنوك وشركات التأمين وإعادة التأمين بالإضافة إلى أنظمة متابعة الدورات المستندية Workflow. وقد تم تطبيق هذه الأنظمة لدى أكثر من 200 مؤسسة حكومية وخاصة داخل وخارج الأردن. وتملك الشركة حقوق الملكية الفكرية للنظام البنكي CABS ونظام التأمين AMAN ونظام الأرشفة الإلكترونية Imagelinks ونظام متابعة الدورات المستندية Workflow ونظام المحاسب المثالي Ideal Accountant والخازن المثالي Ideal Store ونظام إدارة المستشفيات eHope والتي قامت الشركة بتطويرها خلال مسيرتها الطويلة، وقد تم تطوير برامج جديدة من خلال تطبيق مشاريع الحكومة الإلكترونية ومشاريع أخرى.

ب) تنفيذ مشاريع البنية التحتية وتوريد أجهزة وبرمجيات الحاسوب والشبكات وتوابعهم، حيث تمثل الشركة حالياً مجموعة من كبريات الشركات العالمية في مجال تكنولوجيا المعلومات مثل شركة Oracle, Microsoft, HP, Cisco, Acer, Nexans, (Alcatel), Internet Security System ISS, Veritas, Global 360, Captaris, CA, Citri بالإضافة إلى شركات عالمية أخرى.

ج) صيانة أجهزة الحاسبات والبرمجيات والشبكات وتوابعهم، حيث يوجد لدى الشركة دائرة متخصصة في تقديم خدمات الصيانة لكافة عملائها وفي كافة المجالات التي تقوم الشركة بالعمل فيها. وتعمل هذه الدائرة ضمن منهجية ITIL العالمية للشركات المتخصصة في تقديم الخدمات والدعم الفني لأنظمة تكنولوجيا المعلومات.

د) تقديم الإستشارات الإدارية وتكنولوجيا المعلومات، مما أهّل الشركة لتقديم الإستشارات الفنية والفوز بعقود عديدة لتنفيذ مشاريع عديدة في مجال الحكومة الإلكترونية، وقطاع البنوك والإتصالات والتعليم والرعاية الصحية والشركات والمجموعات الكبيرة.  
علما بأن رأس مال الشركة بلغ 311,482 دينار أردني، نسبة ملكية الشركة الأم: 100%.

٢) شركة أريجون برمودا (أوبتيمايزا للاستشارات): تأسست الشركة عام 2000 وينحصر نشاطها في مجال تقديم خدمات الإستشارات الإدارية والتقنية.  
علما بأن رأس مال الشركة بلغ 21,839,454 دولار أمريكي، نسبة ملكية الشركة الأم: 100%.

٣) شركة المثلى لخدمات البرمجيات ذ.م.م. (مينناآيتك): الشركة الأولى في المنطقة العربية المتخصصة بتطوير حلول للموارد البشرية على مستوى القطاعين العام والخاص في مختلف البلدان والتي تقع ضمن نطاق الشرق الأوسط وشمال إفريقيا. تأسست في عام 2002 من قبل مجموعة تتمتع بقدرات وخبرات عالية في مجال الموارد البشرية ومتخصصين في مجال تكنولوجيا المعلومات. وتشتمل أنظمة مينناآيتك للموارد البشرية نظام متخصص لإدارة الموارد البشرية MenaHR®، ونظام الرواتب وشؤون الموظفين MenaPay® ونظام خدمات الموظفين والمدراء MenaME®، ونظام تقييم الموظفين Mena360®، ونظام التحليل الإحصائي MenaExplorer®، بالإضافة إلى النظام الثوري للتذكير عبر الموبايل MenaSMS®.

علما بأن رأس مال الشركة 30,000 دينار أردني، نسبة ملكية الشركة الأم: 100%.

٤) شركة التحالف للبرمجيات ذ.م.م. (مركز أوبتيمايزا لحلول تكنولوجيا المعلومات): تأسست الشركة عام 2001 وينحصر نشاطها في تقديم حلول وأنظمة تكنولوجيا المعلومات في مجال الحكومة الإلكترونية ودعم تطوير الملكية الفكرية للشركة.

علما بأن رأس مال الشركة 800,000 دينار أردني، نسبة ملكية الشركة الأم: 92%.

٥) شركة التدريب المتقدم ذ.م.م. (أوبتيمايزا أكاديمي): تأسست الشركة عام 2001 وينحصر نشاطها في تقديم الحلول المتكاملة والمتطورة في مجال تطوير القدرات البشرية في مجال الإدارة والقيادة وخدمة العملاء والمبيعات وإدارة المشاريع، بالإضافة إلى التدريب العملي الخاص بتكنولوجيا المعلومات وذلك لكبرى الشركات المحلية والإقليمية.

علما بأن رأس مال الشركة 320,000 دينار أردني، نسبة ملكية الشركة الأم: 100%.

٦) الشركة الإلكترونية الخليجية للحلول التقنية المحدودة ذ.م.م.: تأسست الشركة عام 2004 في المملكة العربية السعودية وينحصر نشاطها في تقديم حلول وأنظمة تكنولوجيا المعلومات في مجال البنى التحتية التكنولوجية معتمدة على كبرى الشركات العالمية مثل Dell. علما بأن رأس مال الشركة 1,000,000 ريال سعودي ونسبة ملكية الشركة:

- 90% مملوكة من قبل شركة الحاضنة للإلكترونيات ذ.م.م.
- 10% مملوكة من قبل السيد محمد صلاح الدين عبدالجواد (سعودي الجنسية)

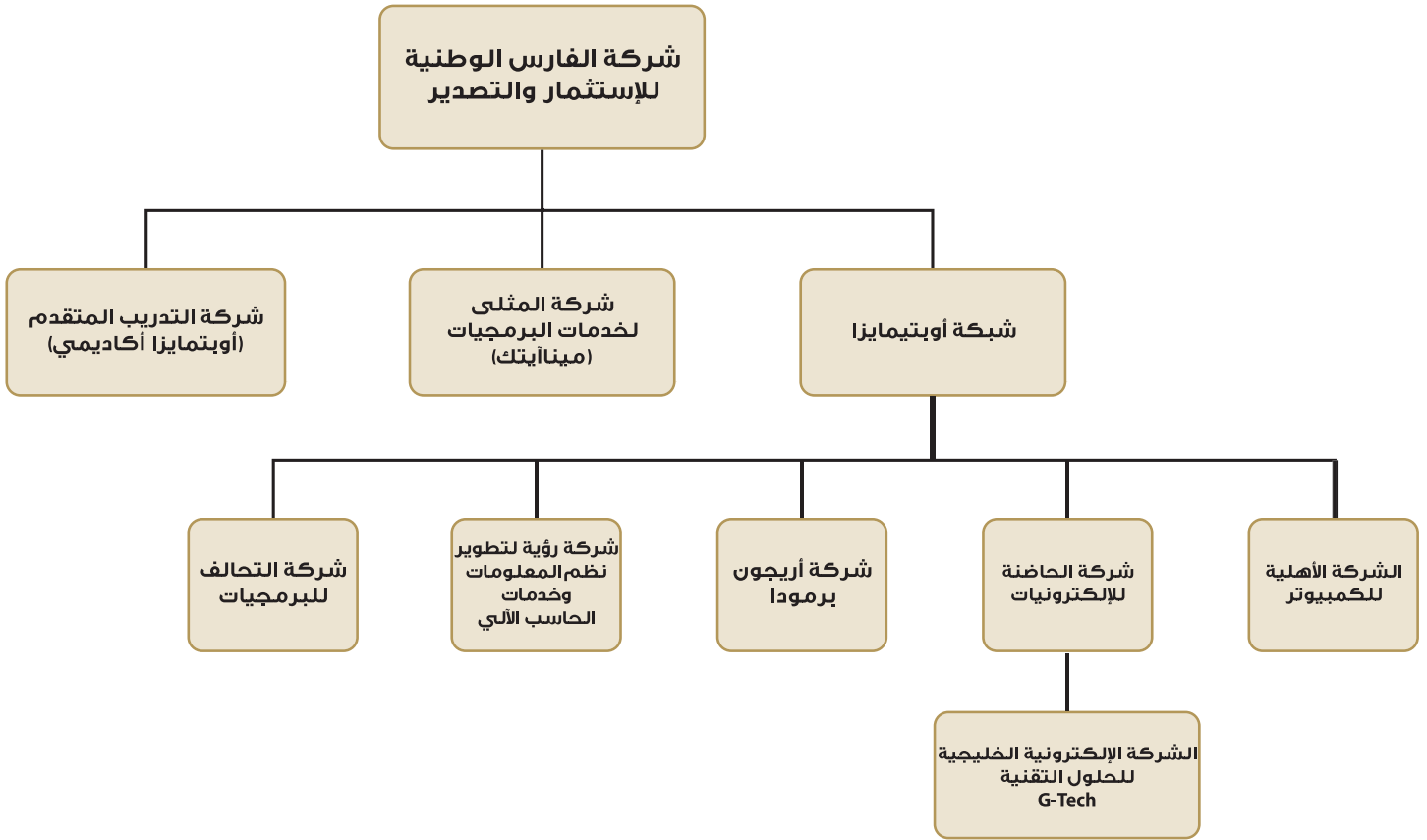
٧) شركة الحاضنة للإلكترونيات ذ.م.م.: تأسست عام 2007 ومن نشاطاتها صناعة برامج الكمبيوتر والمساهمة بشركات أخرى.

علما بأن رأس مال الشركة 30,000 دينار أردني، نسبة ملكية الشركة الأم: 100%.

٨) شركة رؤية لتطوير نظم المعلومات وخدمات الحاسب الآلي - المحدودة: تأسست الشركة عام 2004 في المملكة العربية السعودية وهي متخصصة في مجال حلول تكنولوجيا المعلومات ومركزها جدة مع فروع مختلفة في أرجاء المملكة العربية السعودية. وتقدم رؤية خدماتها من خلال مجموعة متميزة من الخبراء التقنيين والذين يتمتعون بخبرات عريقة في مجالات إدارة قواعد البيانات وتطبيق البرامج والتطوير والترحيل والتكامل ودعم ما بعد التطبيق لمجموعة تطبيقات أوراكل في مجال الأعمال Oracle E-Business وحلول إدارية أخرى. وتعمل شركة رؤية حالياً على تزويد أفضل الخبرات التكنولوجية في مجال تطوير الحلول المتكاملة للشركات الكبيرة التي تعمل على أنظمة أوراكل، بحيث أغنت رؤية خبراتها من خلال الإستثمار في رفع مستويات الجودة وبناء الشراكات مع شركات عالمية في مجالات إدارة القوى العاملة والذكاء الإداري/ التجاري وتخزين البيانات وأنظمة دعم القرارات DSS وأنظمة تخطيط الموارد المؤسسية ERP وإدارة علاقات العملاء CRM وأتمتة العمليات والحلول المشتركة وغيرها.

علما بأن رأس مال الشركة 500,000 ريال سعودي ونسبة ملكية الشركة:

- 70% مملوكة من قبل شركة الفارس الوطنية للإستثمار والتصدير
- 30% مملوكة من قبل شركة مجموعة الملز



### ثالثاً: أعضاء مجلس الإدارة وموظفي الإدارة العليا ونبذة تعريفية عنهم:

(أ) أسماء أعضاء مجلس الإدارة العليا ونبذة تعريفية عنهم كما في 2008/12/31:

المنصب	تاريخ الميلاد	الشهادات العلمية وسنة التخرج	الخبرات العملية
1	ردين توفيق قعوار رئيس المجلس	1964/8/17	ماجستير إدارة أعمال أمريكا 1987 بكالوريوس اقتصاد وعلوم سياسية أمريكا - 1985
2	حازم أمين فارس ملحس نائب الرئيس	1960/9/4	بكالوريوس هندسة مدنية أمريكا - 1982
3	عبد المجيد أحمد لطفي خضر عضو	1971/6/6	بكالوريوس هندسة كهرباء أمريكا - 1994
			<ul style="list-style-type: none"> <li>• شغل منصب الرئيس التنفيذي للعمليات في شركة أرامكس</li> <li>• رأس شركة أريجون للاستشارات وخدمة تكنولوجيا المعلومات</li> <li>• عضو مجلس إدارة في مدرسة البكالوريا وجمعية الحفاظ على البترا وجمعية الشجرة وجمعية شركات تقنية المعلومات (إنتاج)</li> <li>• عضو مجالس إدارة عدة شركات</li> </ul>
			<ul style="list-style-type: none"> <li>• مؤسس شركات تكنولوجيا معلومات</li> <li>• مدير شركة خدمات إنترنت</li> </ul>

4	البنك العربي ممثلة بالسيد باسل عبد النبي	عضو	1959/9/3	ماجستير إدارة اعمال بريطانيا- 2005 بكالوريوس هندسة أمريكا - 1984	<ul style="list-style-type: none"> <li>• 25 سنة خبرة في قطاع تكنولوجيا المعلومات</li> <li>• عضو مجلس إدارة في شركة Arabella (UK)</li> </ul>
5	شركة المستثمرون العرب المتحدون ممثلة بالسيد طلال يعيش	عضو	1972/8/7	ماجستير إدارة اعمال بكالوريوس هندسة صناعية - الأردن	<ul style="list-style-type: none"> <li>• مدير التطوير المؤسسي في شركة المستثمرون العرب المتحدون</li> <li>• شغل منصب نائب المدير العام في Capital Group</li> <li>• شغل منصب مدير الإدارة وشؤون الموظفين في شركة فاست لينك (زين حالياً)</li> <li>• شغل منصب مدير الإنتاج في إحدى شركات مجموعة نقل</li> </ul>
6	شركة قعوار للاستثمار ممثلة بالسيد أسامة فياض	عضو	1963/7/1	دكتورة في الحاسوب والهندسة أمريكا - 1991 ماجستير رياضيات أمريكا - 1989 ماجستير هندسة حاسوب أمريكا - 1986 بكالوريوس هندسة كهربائية أمريكا - 1984 بكالوريوس هندسة حاسوب أمريكا - 1984	<ul style="list-style-type: none"> <li>• شغل منصب نائب رئيس تنفيذي في شركة ياهو الأمريكية</li> <li>• مؤسسة شركتي تكنولوجيا معلومات</li> <li>• عضو مجلس إدارة في عدة شركات</li> </ul>
7	شركة مجموعة الملز ، ممثلة بالسيد د. عبد العزيز الجزار (اعتباراً من تاريخ 2009/1/28)	عضو	1953/3/16	دكتورة بالحاسوب-أمريكا ماجستير هندسة أنظمة السعودية بكالوريوس في هندسة الحاسوب والإتصالات-انجلترا	<ul style="list-style-type: none"> <li>• رئيس هيئة مديرين في عدة شركات</li> <li>• مدير عام شركات في السعودية</li> <li>• خبرة 30 عاماً في قطاع تكنولوجيا المعلومات والاتصالات</li> </ul>

(ب) أسماء ومناصب موظفي الإدارة العليا في الشركة الأم والشركات المملوكة ونبذة تعريفية عنهم  
كما في 2008/12/31:

المنصب	تاريخ الميلاد والجنسية	الشهادات العلمية وسنة التخرج	الخبرات العملية
1	حازم أمين فارس ملحق الرئيس التنفيذي	1960/9/4 أردني	بكالوريوس هندسة مدنية أمريكا - 1982
2	كمال حزبون المدير التنفيذي للتكنولوجيا	1959/5/29 أردني	ماجستير هندسة كهرباء بكالوريوس هندسة كهرباء
3	سهيل الحلبي المدير الإداري - الشبكات وتطوير الأعمال	1961/5/23 أردني	بكالوريوس هندسة كهربائية جامعة نيويورك - أمريكا
4	سيف خوري المدير التنفيذي للاستشارات	1974/2/26 أردني	بكالوريوس هندسة صناعية - الأردن

5	حسام المبروك الرئيس التنفيذي - «رؤية أوبتيمايزا»	1966/1/1 أردني	بكالوريوس هندسة كهربائية - السعودية ماجستير هندسة كهربائية - جامعة ميسوري - أمريكا	<ul style="list-style-type: none"> <li>• 25 خبرة إدارية واستراتيجية في قطاع الاتصالات وتكنولوجيا المعلومات</li> <li>• شغل منصب رئيس لتطوير الأعمال في «رؤية»، ومن ثم منصب نائب الرئيس</li> </ul>
6	غسان حوراني مساعد المدير العام - مركز أوبتيمايزا للأنظمة	1954/8/10 أردني	بكالوريوس في علوم الحاسوب - جامعة ليدز - المملكة المتحدة	<ul style="list-style-type: none"> <li>• خبرة في تأسيس وإدارة شركات تكنولوجيا المعلومات</li> <li>• شغل منصب مدير تنفيذي في شركة برايم بوينت في المملكة العربية السعودية</li> <li>• شغل مناصب إدارية في عدد من شركات تكنولوجيا المعلومات الرائدة في الأردن والمنطقة كشركة (Accenture)</li> </ul>
7	بشار حوامده الرئيس التنفيذي - مينا آيتك	1973/1/12 أردني	شهادة بكالوريوس في علم الحاسوب - جامعة مؤتة - الأردن	<ul style="list-style-type: none"> <li>• خبرات في مجالات عديدة، منها تطوير أنظمة الموارد البشرية، وإدارة المشاريع، وإعادة تصميم وتحسين الأداء، وتطوير الأعمال وتطبيقات تكنولوجيا المعلومات في مختلف المؤسسات</li> <li>• حصل على شهادة الدكتوراة الفخرية في مجال إدارة الموارد البشرية من جامعة أكسفورد للدراسات العليا.</li> </ul>
8	نضال بيطار الرئيس التنفيذي - أوبتيمايزا أكاديمي	1968/3/2 أردني	بكالوريوس هندسة كهربائية - جامعة ساوث إيسترن ماساشوستس - أمريكا	<ul style="list-style-type: none"> <li>• شغل العديد من المناصب القيادية في مؤسسات عدة منها شركة بي تي للتكنولوجيا التطبيقية (شركة سعودية رائدة في مجال تكنولوجيا المعلومات مقرها الرئيسي جدة) وشركة فور دي كريتيف في الأردن</li> <li>• عمل مستشارا تسويقيا في شركة التوظيف فراغيس وشركاه في تورونتو، كندا</li> </ul>
9	شبيرين غاوي المدير المالي	31/8/1974 أردني	بكالوريوس محاسبة - الاردن	<ul style="list-style-type: none"> <li>• عملت في شركة متعددة الجنسيات بمنصب مدير مالي</li> <li>• ساهمت في الحصول على جائزة عالمية متخصصة في الشفافية المالية</li> </ul>

## رابعاً: كبار مالكي الأسهم والذين يملكون ما نسبته 5% فأكثر كما في 2007/12/31:

الإسم	عدد الأسهم 2007/12/31	النسبة
1 شركة المستثمرون العرب المتحدون	2,501,000	10%
2 البنك العربي	1,500,000	6%
3 شركة مجموعة الملز	1,493,000	5,97%
4 كريم توفيق أمين قعوار	1,325,536	5,3%
5 ردين توفيق أمين قعوار	1,251,145	5%

## خامساً: الوضع التنافسي للشركة:

شركة الفارس لها ثلاث شركات تتنافس بخدمات متميزة: الأولى هي شبكة أوبتيمايزا للاستشارات والتكنولوجيا، والثانية أوبتيمايزا أكاديمي، والثالثة ميناً آيتك.

إن وضع الشركة التنافسي قوي ومتميز، حيث تقدم شركة أوبتيمايزا خدمات متكاملة تشمل الإستشارات الإدارية والتقنية والخدمات والحلول التكنولوجية، وتقوم الأكاديمية بخدمات التدريب وتنمية الموارد البشرية، بينما تقود ميناً آيتك مجال برمجيات إدارة الموارد البشرية. فمن خلال التواجد القوي في الأردن حيث تتوفر القدرات البشرية وشبكة المكاتب في منطقة الشرق الأوسط والفريق الإداري ذو الخبرات الإقليمية والعالمية، تمكنت الشركات الثلاث من التنافس في المنطقة بأسعار منافسة وجعلها تستحوذ على موقع يميزها عن الشركات التي قد تنافسها ببعض العروض، وما يجذب العملاء هو الحلول الشاملة التي تقوم الشركات بتحديثها لتتلاءم مع احتياجات العميل من ناحية التكلفة والأمور الفنية الخاصة.

إن استراتيجية الشركة بتنوع مصادر الدخل من عدة قطاعات إقتصادية وحكومية مهمة وأسواق كبيرة تنمو بشكل سريع في منطقة الشرق الأوسط وتنوع منتجات الشركة، بالإضافة إلى إلتزام الفريق الإداري بجودة المهندسين والإستشاريين والإداريين واتباع سياسات تسويقية ملائمة، قد مكنتها من تطوير وزيادة حصة الشركة في السوق الإقليمي، ومن خلال فروع المملكة العربية السعودية والإمارات العربية المتحدة قامت الشركة بزيادة نسبة الإيرادات من السوق السعودي والخليجي إلى 57%، وفرصة النمو في حصة أسواق الخليج كبيرة جداً مما يشكل ركيزة قوية لزيادة دخل الشركة الذي كان معتمداً على السوق الأردني حيث تستحوذ الشركة على حصة جيدة من هذا السوق. كما قامت الشركة بتعزيز شبكة الموزعين لمنتجاتها في كل من السودان ومصر وعمان والبحرين واليمن وليبيا وفلسطين وسوريا والآن في العراق.

ومن أهم أسباب تفوق قدرات الشركات العاملة من خلال منظومة الفارس في التنافس هو القوى البشرية المدربة والفريق الإداري الذي يمتلك خبرات متراكمة في مجال تكنولوجيا المعلومات وإدارة المشاريع والتطوير للمؤسسات والشركات.

وبفضل هذه الخبرات والمهارات احتلت الشركة مركزاً متقدماً في مسابقة أفضل 100 شركة في مجال تكنولوجيا المعلومات في منطقة الشرق الأوسط والتي أطلقها موقع ITP، وهو الموقع الإلكتروني الأول المختص بتكنولوجيا المعلومات في الشرق الأوسط؛ حيث احتلت أوبتيمايزا المركز السادس عن فئة مكاملة الأنظمة، وكان هذا قبل شراء 70% من شركة رؤية.

## سادساً: الموردون والعملاء الرئيسيون للشركة:

### (أ) الموردون الرئيسيون:

إسم المورد	نسبة التعامل من إجمالي المشتريات
1 شركة Acer	25%
2 شركة Dell	18%
3 شركة Oracle	5%
4 شركة HP	4%
5 شركة CISCO Systems International	3%

### (ب) العملاء الرئيسيون:

إسم العميل	نسبة التعامل من إجمالي مبيعات الشركة
1 وزارة التربية والتعليم	17%
2 شركة الاتصالات السعودية (STC)	12%
3 أمانة جدة	4%
4 الجامعة الأردنية	2%
5 شركة الاتصالات الأردنية	2%
6 البنك العربي	1%
7 الملكية الأردنية	1%
8 Sesame/Unesco Amman Office	1%

## سابعاً: الحماية الحكومية أو امتيازات تتمتع بها الشركة أو أي من منتجاتها بموجب القوانين والأنظمة أو غيرها:

(أ) لا يوجد أي حماية حكومية، أما بالنسبة للامتيازات التي تتمتع بها الشركة بموجب القوانين والأنظمة فهي مفصلة في البند الثامن أدناه.

### (ب) العلامات التجارية وحقوق الملكية الفكرية:

ان أهم ما تملكه شركة الفارس هو " الملكية الفكرية " أو " الرأس المال المعرفي " فهو أساس عمل الشركات العاملة والتي تم الاستثمار فيها مما له من قيمة مضافة عند تنفيذ المشاريع الاستشارية ووضع استراتيجيات عمل للعملاء، وإدارة المشاريع وتنفيذها حسب المعايير العالمية. ويتبلور هذا كله عند تنفيذ برامج التغيير والتطوير وتطبيق نظم المعلومات والتكنولوجيا والبنية التحتية لشبكات الكمبيوتر والاتصالات وإدارة المرافق والأبنية، والمحصلة النهائية تأتي من الخبرات المتراكمة من خلال الخبرة الطويلة في تطبيق المعرفة وانتاج ملكيات فكرية ممكن بيعها مجدداً والاستحواذ على رأس مال معرفي ممكن تحقيق الأرباح من تسويقه وتنفيذه مرات عديدة.

ويتركز رأس المال المعرفي على عدة محاور منها القدرة على خدمة قطاعات محددة مثل البنوك والحكومة والتعليم والمستشفيات وقطاع الاتصالات وغيرها، بالإضافة إلى قدرات الفريق الإستشاري والدراية الكاملة في مجالات إدارة العمليات وسلسلة التوريد وإدارة الكلفة والموارد البشرية وتنفيذ الاستراتيجيات من خلال احدث نظم إدارة المشاريع

أما بالنسبة لمحور التكنولوجيا فقامت الشركة بالإستثمار في حقوق الملكية الفكرية للعديد من البرمجيات ذات العلامات التجارية المسجلة. إن ملكية هذه البرمجيات هي نتيجة عمليات استملاك الشركات المالكة لها أصلاً، حيث تملك شركة الفارس حقوق الملكية لبرمجيات تعمل لأتمتة الأرشفة الإلكترونية وأنظمة إدارة سير العمل والأنظمة البنكية وأنظمة برمجيات التأمين وأنظمة إدارة الموارد البشرية وأنظمة إدارة المستشفيات وأنظمة الحكومة الإلكترونية. وقد تم تقييم بعض هذه البرمجيات رسمياً بموافقة وزارة التجارة والصناعة بقيمة 11,3 مليون دينار أردني، ذلك بالإضافة إلى تقييم البرمجيات المملوكة لشركة ميناأيتك وشركة أريجون من قبل شركة عالمية متخصصة بقيمة 7,6 مليون دينار أردني، وتم تقييم البرمجيات المملوكة من شركة رؤية السعودية بقيمة 7 مليون دينار أردني، كما أن هناك برامج جديدة وأخرى تم تطويرها عام 2008 بقيمة 0,5 مليون دينار ليصبح مجموع قيمة الملكية الفكرية والعلامات التجارية المملوكة والملكية الفكرية للشركة حوالي 26,4 مليون دينار أردني كما تم تسجيل حقوق الملكية الفكرية لكافة المنتجات الأردنية هذه لدى المكتبة الوطنية في الأردن.

**العلامات التجارية التي تمتلك الشركة وحقوق ملكيتها الفكرية :**



**ثامناً: قرارات الحكومة أو المنظمات الدولية أو غيرها التي لها أثر مادي على عمل الشركة أو منتجاتها أو قدرتها التنافسية، ومعايير الجودة الدولية التي تقوم الشركة بتطبيقها:**

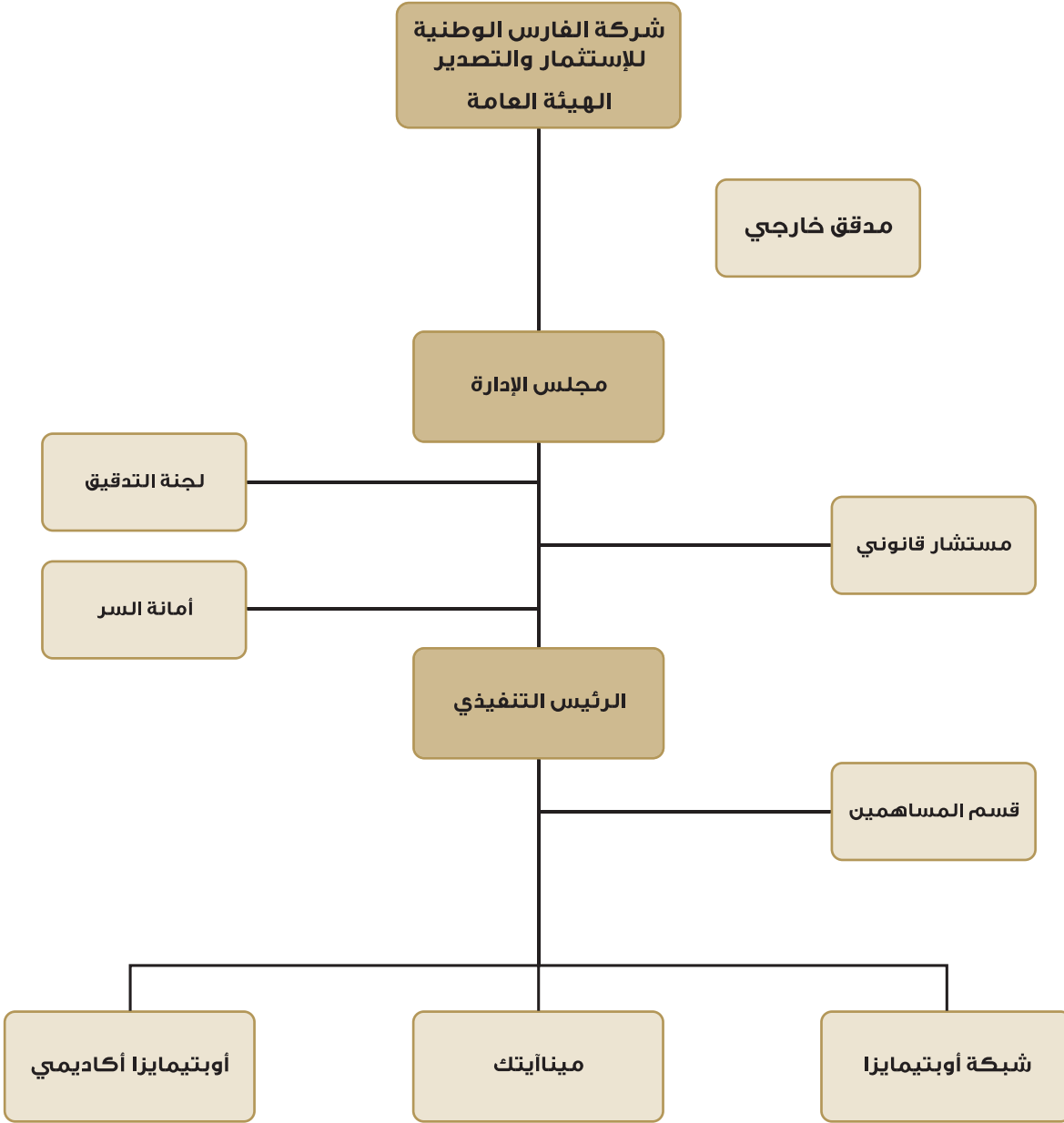
(أ) يوجد قرار صادر عن الحكومة الأردنية في عام 2008 بإعفاء صادرات تكنولوجيا المعلومات من الضرائب مما سيكون له أثراً إيجابياً على عمل الشركة وقدرتها التنافسية.

(ب) تلتزم الشركة بتطبيق معايير الجودة الدولية في تطوير البرمجيات وإدارة المشاريع وفي معايير المحاسبة.

## تاسعاً: الهيكل التنظيمي والمعلومات عن الموظفين:

(أ) الهيكل التنظيمي للشركة وفروعها:

يرجى الاطلاع على الرسم التوضيحي التالي:



(ب) عدد موظفي الشركة وفئات مؤهلاتهم العلمية :

بلغ عدد الموظفين في الشركة 561 موظفاً وموظفة كما هو في 2008/12/31، وفيما يلي بيان بمؤهلاتهم العلمية:

المؤهل العلمي	عدد موظفي الشركة الأم	عدد موظفي الشركات التابعة	إجمالي عدد موظفي الشركة
دكتوراة	1	2	3
ماجستير	7	50	57
دبلوم عالي	0	5	5
بكالوريوس	22	358	380
دبلوم	2	49	51
ثانوية عامة	0	39	39
أقل من ثانوية عامة	0	26	26
إجمالي عدد الموظفين	32	529	561

(ج) برامج التأهيل والتدريب لموظفي الشركة :

تولي الشركة اهتماماً كبيراً بكوادرها البشرية من حيث التأهيل والتدريب والتطوير في كافة المجالات المتعلقة بطبيعة العمل الذي يقومون به، وذلك ضمن رؤية وخطة الشركة في الاستمرار في رفع الكفاءات العلمية والعملية للموظفين. وقد بلغ عدد الدورات التدريبية للموظفين خلال عام 2008 (7) فئات من الدورات استفاد منها 287 موظفاً وموظفة موزعة على النحو التالي:

عدد الموظفين	إسم الدورة	عدد الموظفين
45	Sales Courses	1
63	Technical Courses (Delivery)	2
16	Technical Courses (Support)	3
80	Soft skills Courses	4
23	Managerial skills Courses	5
10	Financial Courses	6
50	PM Courses	7

## عاشراً: المخاطر التي تعرضت لها الشركة أو من الممكن أن تتعرض الشركة لها خلال السنة اللاحقة ولها تأثير مادي عليها:

- الأزمة الاقتصادية العالمية: نظراً للأزمة المالية التي يشهدها الإقتصاد العالمي في الوقت الحالي، فإن إقتصاد منطقة الشرق الأوسط معرض للمخاطر أكثر من أي وقت سابق. لذا سنعمل على التركيز على مشاريع القطاع الحكومي في الأردن، وبالأخص تلك الممولة من المنح وبرامج التنمية والتبرعات، ومشاريع الحكومة السعودية والقطاعات الإستراتيجية في منطقة الشرق الأوسط وشمال إفريقيا.
- التمويل: نتيجة للأزمة الاقتصادية العالمية فقد أصبحت البنوك أكثر حذراً وصرامة في تمويل المشاريع.
- النمو الإقتصادي: حيث ما زالت منطقة الشرق الأوسط بما يتعلق بالبنى التحتية لتكنولوجيا المعلومات تحتاج إلى الكثير من التطوير، ولذا فإننا نتوقع نمواً ولكن في عدد من القطاعات مثل القطاع الحكومي والتعليم والرعاية الصحية، والاتصالات والقطاع المالي وفي العديد من الأسواق وخصوصاً السعودية والعراق.
- بالنسبة لتركيز الشركة على زيادة المبيعات، فإن المنافسة المستمرة في قطاع تكنولوجيا المعلومات تضع الشركة أمام تحدي الأسعار المنافسة لمنتجات وخدمات الشركة ومما قد يؤدي إلى منافسة في حصة الشركة في السوق والربح الأجمالي.
- تعتبر الموارد البشرية من أهم موجودات الشركة خاصة في قطاع تكنولوجيا المعلومات، لذا فإن أهم التحديات هي الاستثمار في جذب وتطوير الموارد البشرية والمحافظة عليها من خلال نظام الحوافز وتطوير المهارات.

## حادي عشر: الإنجازات التي حققتها الشركة خلال عام 2008:

### (١) إنجازات الفارس

- زيادة رأس مال الشركة، دخول شريك استراتيجي جديد وطرح أسهم للموظفين: فقد تقرر في إجتماع الهيئة العامة غير العادي الذي عقد بتاريخ 2008/5/15 رفع رأس مال الشركة بقيمة 9 مليون دينار أردني ليرتفع رأس مال الشركة من 25 مليون دينار أردني إلى 34 مليون دينار أردني، موزعة على النحو التالي: 5 مليون إكتتاب خاص لمساهمي الشركة، تخصيص زيادة 2,5 مليون سهم لموظفي الشركة، وتخصيص زيادة 1,5 مليون سهم لدخول شريك إستراتيجي. حيث تم تعديل طرق تغطية رفع رأس المال بإجتماع الهيئة العامة غير العادي بتاريخ 2009/2/22 ليصبح 5,000,000 سهم لعرضها من خلال إكتتاب خاص، كل حسب نسبته بسعر دينار للسهم وبخصم إصدار 250 فلساً، وتخصيص 4,000,000 سهم لدخول شريك استراتيجي بسعر دينار للسهم وبخصم إصدار 250 فلساً
- الإستحواذ على 70% من شركة رؤية وإطلاق شركة رؤية أوبتيمايزا في المملكة العربية السعودية
- زيادة مبيعات الشركة 205% وتحقيق صافي ربح يعادل 1,155,776 دينار أردني

### (٢) إنجازات أوبتيمايزا

- احتلت أوبتيمايزا المركز السادس في مسابقة أفضل 100 شركة في مجال تكنولوجيا المعلومات في منطقة الشرق الأوسط والتي أطلقها ITP، الموقع الإلكتروني الأول المختص بتكنولوجيا المعلومات في الشرق الأوسط
- مايكروسوفت اختارت أوبتيمايزا لتكون من أكبر مزوّدي العملاء/الحسابات الكبرى Large Account Reseller لها في الأردن، إلى جانب كونها شريكا ذهبيا معتمدا
- حصلت أوبتيمايزا على شهادتين من Cisco هما: Cisco TelePresence Partner و Cisco Advanced Technology Partner
- أوبتيمايزا أصبحت شريكا ذهبيا مميزا لإتش بي (HP Gold Preferred Partner)
- أوبتيمايزا الأردن تحصل على شهادة CompTIA المستوى الذهبي كمرکز خدمات مرخص درجة A+
- تم اختيار رؤية أوبتيمايزا كواحدة من أفضل عشر شركاء لأوراكل في منطقة الشرق الأوسط وإفريقيا (بين أكثر من 55 دولة)
- تم اختيار أوبتيمايزا لتطبيق الأنظمة في عدة جهات منها الشركة السعودية للإتصالات وبنك الإسكان وبنك الإتحاد وشركة عطية لصناعة الحديد في السعودية وشركة عبداللطيف جميل أيضا في السعودية وأمانة العاصمة والبنك المركزي ووزارة العدل في الأردن ووزارة الخارجية في السعودية ومستشفى البصرة في العراق ومختبرات ميدلاب
- تم تنفيذ مشاريع استشارية عديدة مع جهات مختلفة مثل الضمان الإجتماعي وشركة توليد الكهرباء وأمانة جدة ووزارة الصناعة والتجارة في السعودية وهيئة التعليم العالي في قطر
- حصلت شركة رؤية أوبتيمايزا على المركز التاسع في جائزة أسرع شركات نمو في السعودية (Saudi Fast Growth 100)

### (٣) إنجازات أوبتيمايزا أكاديمي

- أوبتيمايزا أكاديمي تتشارك مع معهد دراكر الأمريكي للقاء قادة رجال الأعمال والرؤساء والمدراء التنفيذيين في الشرق الأوسط و شمال أفريقيا
- أوبتيمايزا أكاديمي وقعت مع سلطة منطقة العقبة الخاصة اتفاقية سنوية لتنفيذ برنامج المتسوق الخفي لقياس معايير خدمة الجمهور - الأردن
- أوبتيمايزا أكاديمي وقعت مع مؤسسة الضمان الاجتماعي اتفاقية سنوية لتنفيذ برنامج المتسوق الخفي لقياس معايير خدمة الجمهور - الأردن
- أوبتيمايزا أكاديمي تتشارك مع برنامج "SABEQ" الممول من وكالة الإنماء الأمريكية "USAID" لتدريب عدد من مدراء المؤسسات التمنية الغير ربحية على برنامج «المدير المعتمد» (Certified Manager) الخاص بمعهد "Institute of Certified Professional Managers of James Madison University" - الأردن

#### ٤) إنجازات مينأيتك

- إطلاق مينأيتك السعودية وافتتاح مكاتب في كل من جدة والرياض
- إعادة تشغيل مكتب قطر، وإبرام صفقة مع فودافون-قطر (vodafone)
- فتح قنوات جديدة في أسواق إقليمية
- توقيع العديد من العقود مع شركات عربية وأجنبية مثل أرامكس وشركة الملاحة العربية المتحدة وبنك الخرطوم وبنك فرنسا والمكتب الخاص لسمو الشيخ سيف بن زايد آل نهيان

#### المبيعات

بلغ إجمالي إيرادات الشركة لعام 2008 (39,743,972) دينار أردني مقارنة مع (13,054,615) دينار أردني عام 2007 أي بارتفاع مقداره (26,689,357) دينار أردني وزيادة مقدارها 205% عن العام الماضي، كانت نسبة 57% منها مبيعات الشركة في أسواق الخليج ومنطقة الشرق الأوسط. ويعود ذلك النجاح إلى خطط التسويق والمبيعات التي طبقتها إدارة الشركة للمحافظة على مكتسباتها وتعزيز موقعها الريادي في السوق المحلي والإقليمي والعمل على فتح أسواق جديدة في الخارج بالإضافة إلى استحواذ الشركات الجديدة.

#### الأرباح والخسائر

بلغ إجمالي ربح الشركة لعام 2008 (10,814,159) دينار أردني، أي بزيادة مقدارها (6,982,734) دينار أردني عن عام 2007 الذي بلغ فيه الربح الإجمالي للشركة (3,831,425) دينار أردني وذلك بمعدل 183%. وقد شهدت قيمة الزيادة في صافي الربح قبل حقوق الأقلية والمخصصات لعام 2008 ارتفاعاً قياسياً بنسبة 558% حيث بلغ صافي الأرباح (2,213,711) ديناراً أردنياً، أما صافي الربح بعد حقوق الأقلية والمخصصات فقد بلغ (1,155,776) ديناراً أردنياً، أي بزيادة نسبتها 300% عن عام 2007.

#### ثاني عشر: التأثير المالي لعمليات ذات طبيعة غير متكررة حدثت خلال السنة المالية:

1. تمويل وشراء شركة رؤية ذات طبيعة غير متكررة رتب على الشركة التزامات مع البنوك قصيرة وطويلة الأجل.
2. رفع رأس المال من 25 مليون دينار إلى 34 مليون دينار، أي بزيادة 9 مليون سهم مصرح بهم، ومن المتوقع أن يكتب بهم في عام 2009.
3. شراء مكاتب جديدة للشركة المثلى للبرمجيات (MenalTech)

#### ثالث عشر: السلسلة الزمنية للأرباح أو الخسائر المتحققة والأرباح الموزعة وصافي حقوق المساهمين وأسعار الأوراق المالية:

السنة	2008	2007	2006	2005
الأرباح	1,155,776	289,002	232,665	564,526
الأرباح الموزعة	-	-	-	500,000
صافي حقوق المساهمين	26,463,833	25,547,621	5,258,619	5,089,759
أسعار الأوراق المالية	0.71 دينار	ديناران و٣٣٠س	ديناران و٥٤٠س	-

## رابع عشر: تحليل المركز المالي للشركة ونتائج أعمالها خلال السنة المالية:

النسب المالية	2008	2007	2006	2005
	%	%	%	%
1 نسبة العائد إلى رأس المال	4.6%	1.9%	4.7%	11.3%
2 نسبة العائد إلى حقوق المساهمين	4.4%	1.9%	4.4%	11.1%
3 نسبة العائد إلى إجمالي الموجودات	2.4%	1.4%	2.9%	7.1%
4 نسبة التداول	94%	117%	142%	131%
5 نسبة السيولة السريعة	82%	95%	106%	107%
6 نسبة العائد إلى إجمالي الإيرادات	2.9%	2.2%	3.4%	10%
7 رأس المال العامل	(1,678,138)	1,357,697	1,125,977	901,431

## خامس عشر: التطورات المستقبلية الهامة وخطة العمل المستقبلية للشركة لعام 2009 والخطة الإستراتيجية للأعوام (2009-2013):

تتضمن خطة عمل الشركة لعام 2009 والخطة الإستراتيجية للأعوام (2009-2013) عدة مجالات أهمها:

- الإستمرار في استحواذ شركات جديدة عاملة في قطاع تكنولوجيا المعلومات.
- زيادة المبيعات في الأسواق التالية: الأردن، السعودية، الإمارات، قطر والعراق.
- زيادة مبيعات البرمجيات وخصوصاً برامج Kiosks, eHOpe, ImageLinks, Aman, Ideal Accountant, MenalTech
- التركيز على زيادة المبيعات في القطاع الصحي وقطاع البنوك والتأمين والقطاع الحكومي والتعليم وقطاع الاتصالات والشركات والمجموعات الكبيرة.
- دعم وتطوير مبيعات شركة ميناً آيتيك وأوبتمايزا أكاديمي.
- تطوير وزيادة مبيعات الشركة في قطاع البنية التحتية لشبكات الكمبيوتر ومراكز المعلومات والأمن والحماية فيها وتطوير خدمات البنية التحتية للمدن الذكية وما يلحقها من إدارة البنايات والمجمعات والمدارس والجامعات والمستشفيات الذكية.
- توسيع شبكة الوكلاء: تضمنت خطة الشركة زيادة شبكة وكلاء البيع لمنتجات وخدمات الشركة في المنطقة العربية، ويتضمن ذلك تعيين وكلاء إستراتيجيين في مختلف أسواق الشرق الأوسط وشمال أفريقيا مما ينعكس إيجابياً على مبيعات الشركة وحصتها في هذه الأسواق.
- دعم دائرة الصيانة وخدمات المبيعات: بالإضافة إلى التوسع في فتح مكاتب للشركة في مختلف مدن المملكة ودعم الجهاز الفني لدائرة الصيانة، فإن النية تتجه لإضافة كوادر مدربة وخبيرة لخدمة وزارات ودوائر أخرى في كافة محافظات المملكة بالإضافة إلى العقد الشامل الحالي لصيانة جميع أجهزة وزارة التربية والتعليم.
- تطوير وتحديث البرمجيات المملوكة للشركة: قامت الشركة على مدى السنوات الماضية بتطوير برمجيات متخصصة (في المجالات البنكية والتأمين وأرشفة الوثائق الإلكترونية وأنظمة إدارة المستشفيات وأنظمة الحكومة الإلكترونية وأنظمة إدارة سير العمل وأنظمة إدارة الموارد البشرية وتطبيقات أكشاك المعلومات الإلكترونية وحلول إدارة سلاسل التوريد) وتتضمن المرحلة القادمة تطوير وتحديث هذه البرمجيات بإضافة تقنيات ووظائف وأنظمة جديدة لتقديم خدمات متكاملة للعملاء داخل الأردن وخارجه.

- تطوير كفاءات الموظفين: بالرغم من أنها عملية مستمرة وملتصدة لدعم كفاءات العاملين الفنيين والإداريين بدورات متخصصة وتأهيل الفنيين بمختلف التخصصات.
- تنوي الشركة توظيف أموالها بشكل متوازن يحافظ على نسبة سيولة كافية لمقابلة نفقات التشغيل والتوزيعات النقدية على المساهمين.
- سيتم زيادة رأس المال في عام 2009 بواقع 5,000,000 سهم من خلال الاكتتاب الخاص وبخصم إصدار 250 فلساً (سعر الإصدار هو 0.75 دينار للسهم الواحد) وسيتم إضافة مبلغ (3,000,000) دينار أردني أيضاً خلال عام 2009 من خلال دخول شريك استراتيجي بواقع 4,000,000 سهم وبخصم إصدار 250 فلساً (سعر الإصدار هو 0.75 دينار للسهم الواحد).
- ستقوم الشركة بتوزيع أرباح على المساهمين وبشكل سنوي ابتداءً من عام 2010 وهذه الأرباح تعادل 10% من صافي رأس المال المدفوع، الجدول التالي يبين خطة توزيع الأرباح:

البيان	2009	2010	2011	2012	2013
توزيع الأرباح	----	3,175,000	3,175,000	3,175,000	3,175,000

## البيانات المالية المتوقعة:

أولاً: الميزانية العمومية الموحدة المتوقعة للشركة خلال السنوات الخمس القادمة (بالآلاف الدنانير):

البيان	2009	2010	2011	2012	2013
<b>الموجودات</b>					
<b>الموجودات المتداولة</b>					
النقد وما في حكمه	102	388	2,285	555	1,470
مدينون	18,781	19,507	19,072	21,803	24,983
بضاعة	2,817	3,344	3,814	4,361	4,997
إيرادات مستحقة القبض	2,881	3,169	3,485	3,834	4,217
موجودات متداولة اخرى	1,509	1,660	1,826	2,008	2,209
<b>مجموع الموجودات المتداولة</b>	<b>26,089</b>	<b>28,067</b>	<b>30,483</b>	<b>32,560</b>	<b>37,876</b>
<b>الموجودات غير المتداولة</b>					
استثمار في شركات زميلة	19	19	19	19	19
استثمار في برامج حاسب الي مطورة	27,372	27,372	27,372	31,372	31,372
شهرة	6,896	6,896	6,896	7,896	7,896
علامات واسماء تجارية وأشهار	286	286	286	286	286
ممتلكات ومعدات	1,399	1,490	1,996	2,419	2,757
<b>مجموع الموجودات غير المتداولة</b>	<b>35,972</b>	<b>36,063</b>	<b>36,569</b>	<b>41,992</b>	<b>42,330</b>
<b>مجموع الموجودات</b>	<b>62,061</b>	<b>64,130</b>	<b>67,052</b>	<b>74,552</b>	<b>80,206</b>
<b>المطلوبات وحقوق الملكية</b>					
<b>المطلوبات المتداولة</b>					
البنوك الدائنة	9,000	9,000	9,000	9,000	9,000
دائنون	9,390	11,147	12,715	14,535	16,655
أوراق دفع	43	43	43	43	43
مطلوبات متداولة أخرى	2,817	3,344	3,814	4,361	4,997
الجزء الجاري من قروض طويلة الأجل	920	920	920	1,520	600
<b>مجموع المطلوبات المتداولة</b>	<b>22,171</b>	<b>24,454</b>	<b>26,492</b>	<b>29,459</b>	<b>31,295</b>
قرض طويل الأجل	2,627	1,707	786	2,400	1,800
<b>حقوق الملكية</b>					
رأس المال	34,000	34,000	34,000	34,000	34,000
احتياطي إجباري	419	769	1,217	1,766	2,452
احتياطي اختياري	25	25	25	25	25
خصم إصدار	(2,250)	(2,250)	(2,250)	(2,250)	(2,250)
أرباح مدورة	2,597	2,025	2,190	3,102	5,009
<b>مجموع حقوق المساهمين</b>	<b>34,792</b>	<b>34,569</b>	<b>35,182</b>	<b>36,643</b>	<b>39,236</b>
حقوق الأقلية	2,471	3,400	4,591	6,050	7,875
<b>مجموع المطلوبات وحقوق الملكية</b>	<b>62,061</b>	<b>64,130</b>	<b>67,052</b>	<b>74,552</b>	<b>80,206</b>

ثانياً: قائمة الدخل الموحدة المتوقعة للشركة خلال السنوات الخمس القادمة (بالآلاف الدنانير):

2013	2012	2011	2010	2009	البيان
76,627	67,134	58,955	51,885	43,744	مبيعات
6,650	5,542	4,618	3,848	3,207	إيرادات صيانة الأجهزة
<b>83,278</b>	<b>72,675</b>	<b>63,573</b>	<b>55,734</b>	<b>46,952</b>	مجموع الإيرادات
					كلفة الإيرادات
(56,027)	(49,368)	(43,591)	(38,564)	(33,000)	كلفة المبيعات
(4,489)	(3,741)	(3,117)	(2,598)	(2,165)	كلفة إيرادات صيانة الأجهزة
<b>(60,515)</b>	<b>(53,109)</b>	<b>(46,709)</b>	<b>(41,162)</b>	<b>(35,165)</b>	مجموع كلفة الإيرادات
<b>22,762</b>	<b>19,566</b>	<b>16,864</b>	<b>14,572</b>	<b>11,787</b>	مجموع الربح
<b>%27</b>	<b>%27</b>	<b>%26</b>	<b>%25</b>	<b>%27</b>	%
-11,401	-10,213	-9,160	-8,224	-7,291	مصاريف إدارية وبيع وتسويق
-995	-804	-629	-467	-387	استهلاكات وإطفاءات
-968	-951	-918	-964	-1,316	مصاريف تمويل
74	28	114	19	5	إيرادات فوائد دائنة
-416	-363	-318	-279	-235	مخصص بضاعة راكدة
-363	-318	-279	-235	-199	مخصص ديون مشكوك في تحصيلها
<b>8,692</b>	<b>6,945</b>	<b>5,675</b>	<b>4,422</b>	<b>2,364</b>	صافي الربح قبل حقوق الأقلية
<b>%11</b>	<b>%10</b>	<b>%9</b>	<b>%8</b>	<b>%5</b>	%
-1,825	-1,458	-1,192	-929	-496	حصة حقوق الأقلية في ارباح الشركات التابعة
<b>6,867</b>	<b>5,486</b>	<b>4,483</b>	<b>3,494</b>	<b>1,867</b>	صافي الربح قبل المخصصات
-893	-686	-560	-437	-233	ضريبة الدخل
-69	-55	-45	-35	-19	رسوم الجامعات الأردنية
-69	-55	-45	-35	-19	صندوق دعم البحث العلمي
-69	-55	-45	-35	-19	صندوق دعم التعليم والتدريب المهني والتقني
<b>5,768</b>	<b>4,636</b>	<b>3,788</b>	<b>2,952</b>	<b>1,578</b>	صافي الربح
<b>%7</b>	<b>%6</b>	<b>%6</b>	<b>%5</b>	<b>%3</b>	%

ذاتاً: قائمة التدفقات النقدية الموحدة المتوقعة للشركة خلال السنوات الخمس القادمة (بالآلاف الدنانير):

البيان	2009	2010	2011	2012	2013
صافي ربح السنة	1,578	2,952	3,788	4,636	5,768
يضاف: الاستهلاك	387	467	629	804	995
التغيرات في رأس المال العامل:					
مدينون	(238)	(726)	435	(2,731)	(3,181)
بضاعة	734	(527)	(470)	(546)	(636)
ارصدة مدينة اخرى	(137)	(151)	(166)	(183)	(201)
إيرادات مستحقة القبض	(262)	(288)	(317)	(349)	(383)
دائون	(376)	1,756	1,568	1,821	2,120
مصاريق مستحقة ومطلوبات اخرى	(1,991)	527	470	546	636
<b>صافي النقد (المستخدم في) / المتوفر من الأنشطة التشغيلية</b>	<b>(306)</b>	<b>4,010</b>	<b>5,937</b>	<b>3,999</b>	<b>5,118</b>
الأنشطة الاستثمارية					
التغير في الممتلكات والمعدات	(470)	(557)	(1,136)	(1,227)	(1,333)
استثمار في برامج حاسب إلي متطورة	(1,000)	0	0	(4,000)	0
شهرة	0	0	0	(1,000)	0
<b>صافي النقد (المستخدم في) / المتوفر من الأنشطة الاستثمارية</b>	<b>(1,470)</b>	<b>(557)</b>	<b>(1,136)</b>	<b>(6,227)</b>	<b>(1,333)</b>
الأنشطة التمويلية					
رأس المال	9,000	0	0	0	0
القروض قصيرة الأجل	(4,925)	0	0	0	0
القروض طويل الأجل	(1,841)	(920)	(920)	1,614	(600)
خصم الاصدار	(2,250)	0	0	0	0
البنوك الدائنة	(236)	0	0	0	0
الجزء الجاري من قروض طويلة الأجل	920	0	0	600	(920)
توزيع أرباح على المساهمين	0	(3,175)	(3,175)	(3,175)	(3,175)
حقوق اقلية	496	929	1,192	1,458	1,825
<b>صافي النقد (المستخدم في) / المتوفر من الأنشطة التمويلية</b>	<b>1,165</b>	<b>(3,167)</b>	<b>(2,904)</b>	<b>497</b>	<b>(2,870)</b>
<b>صافي التغير في النقد وما في حكمه بداية السنة</b>	<b>(610)</b>	<b>286</b>	<b>1,898</b>	<b>(1,731)</b>	<b>915</b>
النقد كما في السنة السابقة	711	102	388	2,285	555
صافي النقد وما في حكمه آخر السنة	102	388	2,285	555	1,470

## سادس عشر: أتعاب التدقيق:

يتولى تدقيق بيانات الشركة المالية السادة/ غوشه وشركاه، وقد بلغت أتعابهم السنوية لعام 2008 كما يلي:  
 أ) الشركة الأم 7,500 دينار أردني. ب) الشركات التابعة 12,500 دينار أردني.

سابع عشر: الأوراق المالية المملوكة من قبل أعضاء مجلس الإدارة وموظفي الإدارة العليا  
وأقربائهم كما هي في 2008/12/31:

(أ) عدد الأوراق المالية المملوكة من قبل أعضاء مجلس الإدارة:

بلغ رأس مال الشركة المصرح به 34 مليون دينار والمدفوع 25 مليون دينار. وقد بلغت الأسهم المملوكة لأعضاء مجلس الإدارة كما في 2008/12/31:

الإسم	الجنسية	المنصب	عدد الأسهم عام 2006	عدد الأسهم عام 2007	عدد الأسهم عام 2008
1 ردين توفيق أمين قعوار	أردني	رئيس المجلس	1,035,475	873,153	1,251,145
2 حازم أمين فارس ملحس	أردني	نائب الرئيس	33,790	442,162	335,862
3 باسل فايز عبد النبي - ممثل البنك العربي	أردني	طبيعي		2,500,000	1,500,000
4 طلال «محمد ماهر» يعيش - ممثل شركة المستثمرون العرب المتحدون	أردني	اعتباري			2,501,000
5 أسامة محمد فياض - ممثل شركة قعوار للاستثمار ذ.م.م	أردني	طبيعي	1,000	23,364	20,000
6 نديم ركني قعوار - ممثل شركة قعوار للاستثمار ذ.م.م	أردني	اعتباري	1,000	5,000	332,600
7 عبد المجيد أحمد لطفي خضر	أردني	طبيعي	1,000	37,813	34,813

(ب) عدد الأوراق المالية المملوكة من قبل موظفي الإدارة العليا كما هي في 2008/12/31:

الإسم	المنصب	الجنسية	عدد الأسهم عام 2006	عدد الأسهم عام 2007	عدد الأسهم عام 2008
2 حازم ملحس	الرئيس التنفيذي	أردني	33,790	442,162	335,862
1 كمال حزبون	الرئيس التنفيذي للتكنولوجيا	أردني	-	-	-
2 سيف خوري	الرئيس التنفيذي للاستشارات	أردني	50	8,250	8,250
4 حسام المبروك	الرئيس التنفيذي - «رؤية أوبتيمايزا»	أردني	-	-	-
5 سهيل الحلبي	المدير الإداري - الشبكات وتطوير الأعمال	أردني	-	-	-
6 غسان حوراني	مساعد المدير العام	أردني	-	-	-
7 بشار حوامده	الرئيس التنفيذي - مينا آيتك	أردني	-	-	205,200
8 نضال بيطار	الرئيس التنفيذي - أوبتيمايزا أكاديمي	أردني	897	4,485	4,485
9 شيرين غاوي	المدير المالي للمجموعة	أردني	-	-	-

(ج) عدد الأوراق المالية لأقارب أعضاء مجلس الإدارة وأقارب موظفي الإدارة العليا كما هي في 2008/12/31:

الإسم	صلة القرابة	الجنسية	عدد الأسهم عام 2006	عدد الأسهم عام 2007	عدد الأسهم عام 2008
تيماء سعاد سعيد توفيق الخوري	زوجة السيد ردين	أردنية	842,370	2,921,940	105,419

### ثامن عشر: المزايا والمكافآت التي تقاضاها أعضاء مجلس الإدارة وموظفي الإدارة العليا خلال عام 2008 بالدينار الأردني:

(أ) المزايا والمكافآت التي تقاضاها أعضاء مجلس الإدارة خلال عام 2008 بالدينار الأردني:

السادة أعضاء مجلس الإدارة	المنصب	الرواتب السنوية الإجمالية	بدل التنقلات السنوية	المكافآت السنوية	مياومات السفر السنوية	إجمالي المزايا السنوية
1 ردين توفيق أمين قعوار	رئيس المجلس	-	2,400	-	-	2,400
2 حازم أمين فارس ملحس	نائب الرئيس	-	2,400	-	-	2,400
3 شركة المستثمرون العرب المتحدون	عضو	-	2,400	-	-	2,400
4 البنك العربي	عضو	-	2,400	-	-	2,400
5 عبدالمجيد أحمد لطفي خضر	عضو	-	2,400	-	-	2,400
6 شركة قعوار للاستثمار	عضو	-	1,400	-	-	1,400
7 شركة قعوار للاستثمار	عضو	-	1,400	-	-	1,400

(ب) المزايا والمكافآت التي تقاضاها أعضاء الإدارة العليا خلال عام 2008 بالدينار الأردني:

أعضاء الإدارة العليا	المنصب	الرواتب السنوية الإجمالية	بدل التنقلات السنوية	المكافآت السنوية	مياومات السفر السنوية	إجمالي المزايا السنوية
1 حازم أمين فارس ملحس	الرئيس التنفيذي	136,170	-	-	19,103	155,273
2 كمال حزبون	الرئيس التنفيذي للتكنولوجيا	85,200	-	-	2,254	87,454
3 شيرين غاوي	المدير المالي	48,000	-	-	596	48,596

### تاسع عشر: التبرعات والمنح التي دفعتها الشركة خلال السنة المالية:

لا يوجد تبرعات ومنح دفعتها الشركة خلال السنة المالية.

### عشرون: العقود والمشاريع والارتباطات التي عقدتها الشركة المصدرة مع الشركات الشقيقة أو الحليفة أو رئيس مجلس الإدارة أو أعضاء مجلس الإدارة أو المدير العام أو أي موظف في الشركة أو أقاربهم:

نفذت الشركة عقود مع شركات مملوكة لأحد أعضاء مجلس الإدارة خلال السنة الماضية، حيث بدأت بالتباحث بشأن عقد التأمين الصحي للموظفين مع شركة Nathealth ويمتلك السيد ردين قعوار /رئيس مجلس الإدارة حصة فيها حيث بلغت قيمة العقد 176,853 دينار أردني، كما قامت بالتعامل مع مجموعة قعوار للسياحة والسفر و شركة قعوار للملاحة حيث بلغ مجموع المشتريات 895,164 دينار أردني.

## حادي وعشرون: مساهمة الشركة في حماية البيئة وخدمة المجتمع المحلي:

### أ) مساهمة الشركة في حماية البيئة:

تم دعم جمعية الحفاظ على الشجرة بتزويدها بأجهزة حاسوب، ودعم برامج الشركة للحفاظ على غابات الأردن.

### ب) مساهمة الشركة في خدمة المجتمع المحلي

تحرص الشركة بشكل مستمر على المساهمة في خدمة المجتمع المحلي وذلك من خلال رعايتها لمبادرات على الساحتين المحلية والأقليمية والمتخصصة بمجالات تكنولوجيا المعلومات، والتدريب، والأعمال وغيرها من الأنشطة:

- في شهر نيسان 2008 أعلنت أوبتيمايزا مشاركتها كراعٍ ذهبي للندوة السنوية السادسة للتعلم والتقنية في كلية عفت التي تعد من أكبر وأهم الكليات في السعودية، حيث عقدت الندوة في جدة بمشاركة جلالة الملكة رانيا العبد الله المعظمة كمتحدثة رئيسية، وبرعاية صاحب السمو الملكي الأمير خالد الفيصل أمير منطقة مكة المكرمة وعضو مجلس أمناء كلية عفت في شهر نيسان، تحت شعار "المواطنة في المنظومة الرقمية: إطلاقة ورؤى".
- في شهر أيار 2008 قامت أوبتيمايزا برعاية المهرجان التكنولوجي الوطني الأول في الجامعة الأردنية والذي أقيم في 13-14 أيار في حرم الجامعة، وذلك لدعم طلاب كلية الهندسة/هندسة الحاسوب.
- في شهر تموز 2008 قامت أوبتيمايزا برعاية (ريع ذهبي) كأس الملك عبدالله لكرة السلة والذي أقيم ما بين 25-31/7/2008 في استاد الأمير حمزة.
- ضمن مبادرة "مدرستي" يتم بناء شراكات بين القطاعات العامة والخاصة وغير الربحية بهدف إصلاح وتجديد المدارس الحكومية التي هي في الازمة الحاجة لتلك المبادرة، فقد تبنت أوبتيمايزا رسمياً مدرسة "اليرموك" للبنين الكائنة في منطقة صويلح بحيث سيتم دعم المدرسة لمدة خمسة سنوات (على الأقل).
- أصبحت أوبتيمايزا الراعي الفضي وداعم أساسي لنشاطات مركز الملكة رانيا للريادة.

## إقرار مجلس الإدارة

١) تم مناقشة مسودة ميزانية الشركة للعام 2008 المصادقة عليها من قبل مجلس الإدارة ، وتقرر رفعها للهيئة العامة لإقرارها في اجتماعها السنوي العادي.

٢) تقرر تحديد يوم الأحد الموافق 2009/4/26، الساعة العاشرة صباحاً لاجتماع الهيئة العامة العادية وتفويض السيد رئيس مجلس الإدارة بدعوة الهيئة للإنعقاد في التاريخ المذكور.

عضواً

السيد عبد المجيد خضر



نائب رئيس مجلس الإدارة

السيد حازم ملحس



رئيس مجلس الإدارة

السيد ردين قعوار



عضواً

شركة البنك العربي ويمثلها

السيد باسل عبدالنبي



عضواً

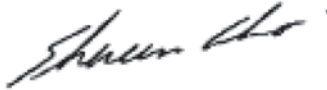
شركة المستثمرين العرب المتحدون

ويمثلها السيد طلال يعيش



أمين سر المجلس

السيدة شيرين غاوي



عضواً

شركة مجموعة الماز ويمثلها

د. عبد العزيز الجزار

عضواً

شركة قعوار للاستثمار ويمثلها

د. أسامة فياض

## جدول أعمال اجتماع الهيئة العامة العادي السنوي الرابع

1. تلاوة محضر إجتماع الهيئة العامة الرابع والمصادقة عليه.
2. الاستماع إلى تقرير مجلس الإدارة عن السنة المالية المنتهية في 2008/12/31.
3. الاستماع إلى تقرير مدقق حسابات الشركة عن السنة المالية المنتهية في 2008/12/31.
4. مناقشة الميزانية العمومية وبيان الأرباح والخسائر للسنة المنتهية في 2008/12/31 والمصادقة عليها.
5. إبراء ذمة أعضاء مجلس الإدارة من المسؤولية عن السنة المالية المنتهية في 2008/12/31 بحدود وأحكام القانون.
6. المصادقة على تعيين أعضاء مجلس الإدارة الجدد بدلاً من الأعضاء المستقيلين:

الأعضاء الجدد  
• شركة مجموعة الملز

الأعضاء المستقيلين  
• شركة قعوار للاستثمار ممثلة بالسيد  
نديم ركني قعوار

- 7) انتخاب مدققي الحسابات للسنة المالية (2009) وتحديد أتعابهم.
- 8) أية أمور أخرى يوافق على طرحها حملة (10%) من الأسهم الممثلة في الإجتماع وبموجب أحكام قانون الشركات.



# شركة الفارس الوطنية للإستثمار والتصدير (شركة مساهمة عامة محدودة)

القوائم المالية الموحدة وتقرير المحاسب القانوني المستقل  
للسنة المنتهية في 31 / 12 / 2008

## الفهرس

تقرير المحاسب القانوني المستقل
الميزانية العمومية الموحدة
قائمة الدخل الموحد
قائمة التغيرات في حقوق المساهمين الموحدة
قائمة التدفقات النقدية الموحدة
إيضاحات حول القوائم المالية الموحدة

## تقرير المحاسب القانوني المستقل

الى السادة المساهمين المحترمين  
شركة الفارس الوطنية للإستثمار والتصدير

قمنا بتدقيق القوائم المالية الموحدة المرفقة لشركة الفارس الوطنية للإستثمار والتصدير (وهي شركة أردنية مساهمة عامة محدودة) والتي تتكون من الميزانية العمومية الموحدة كما في 31 كانون الأول 2008 وكل من قوائم الدخل الموحدة والتغييرات في حقوق المساهمين الموحدة والتدفقات النقدية الموحدة للسنة المنتهية بذلك التاريخ، وملخص للسياسات المحاسبية الهامة، وإيضاحات تفسيرية أخرى.

### مسؤولية الإدارة عن القوائم المالية

إن الإدارة مسؤولة عن إعداد هذه القوائم المالية الموحدة وعرضها بصورة عادلة وفقاً للمعايير الدولية للتقارير المالية. وتشمل هذه المسؤولية التصميم والتطبيق والاحتفاظ برقابة داخلية لغرض إعداد وعرض القوائم المالية الموحدة بصورة عادلة خالية من أخطاء جوهرية، سواء كانت ناشئة عن احتيال أو عن خطأ، وتشمل مسؤولية الإدارة اختيار واتباع سياسات محاسبية مناسبة والقيام بتقديرات محاسبية معقولة حسب الظروف.

### مسؤولية المحاسب القانوني

إن مسؤوليتنا هي إبداء رأي حول هذه القوائم المالية الموحدة استناداً إلى تدقيقنا وفقاً للمعايير الدولية للتدقيق، وتتطلب تلك المعايير أن نتقيد بمتطلبات قواعد السلوك المهني وأن نقوم بتخطيط وإجراء التدقيق للحصول على تأكيد معقول فيما إذا كانت القوائم المالية الموحدة خالية من أخطاء جوهرية.

يتضمن التدقيق القيام بإجراءات للحصول على بيانات تدقيق ثبوتية للمبالغ والإفصاحات في القوائم المالية الموحدة، تستند الإجراءات المختارة إلى تقدير المحاسب القانوني، وبما في ذلك تقييم مخاطر الأخطاء الجوهرية في القوائم المالية الموحدة، سواء كانت ناشئة عن احتيال أو عن خطأ. وعند القيام بتقييم تلك المخاطر يأخذ المحاسب القانوني في الاعتبار إجراءات الرقابة الداخلية للشركة و المتعلقة بالإعداد والعرض العادل للقوائم المالية الموحدة، وذلك لغرض تصميم إجراءات تدقيق مناسبة حسب الظروف، وليس لغرض ابداء رأي حول فعالية الرقابة الداخلية في الشركة ويتضمن التدقيق كذلك تقييم ملائمة السياسات المحاسبية المتبعة ومعقولية التقديرات المحاسبية المعدة من الإدارة، وكذلك تقييم العرض الإجمالي للقوائم المالية الموحدة.

نعتقد أن بيانات التدقيق الثبوتية التي حصلنا عليها كافية ومناسبة لتوفير أساساً لرأينا حول التدقيق .

## الرأي

في رأينا، إن القوائم المالية الموحدة تظهر بصورة عادلة، من جميع النواحي الجوهرية، الوضع المالي لشركة الفارس الوطنية للإستثمار والتصدير كما في 31 كانون الأول 2008 وأدائها المالي وتدفقاتها النقدية للسنة المنتهية بذلك التاريخ وفقاً للمعايير الدولية للتقارير المالية.

تحتفظ الشركة بقيود وسجلات محاسبية منظمة بصورة أصولية وإن القوائم المالية الموحدة المرفقة والبيانات المالية الواردة في تقرير مجلس الإدارة متفقة معها ، ونوصي الهيئة العامة بالمصادقة عليها.

غوشة وشركاه

سنان نائر غوشة

إجازة مزاولة رقم (580) فئة (أ)

عمان- المملكة الأردنية الهاشمية

2009/3/22

شركة الفارس الوطنية للإستثمار والتصدير

(شركة مساهمة عامة محدودة)

الميزانية العمومية الموحدة (بالدينار الأردني)

كما في 2008/12/31

2007	2008	إيضاح	
			الموجودات
			موجودات متداولة
578,764	<b>711,336</b>	4	نقد وما في حكمه
6,483,185	<b>18,542,844</b>		مدينون
-	<b>2,618,676</b>		ايرادات مستحقة القبض
1,766,392	<b>3,550,666</b>	5	بضاعة
658,610	<b>1,371,666</b>	6	مصارييف مدفوعة مقدماً وأرصدة مدينة أخرى
9,486,951	<b>26,795,188</b>		مجموع الموجودات المتداولة
			موجودات غير متداولة
19,159	<b>19,159</b>	7	إستثمار في شركات زميلة
18,898,102	<b>26,371,896</b>	8	إستثمار في برامج حاسب آلي مطورة
4,396,051	<b>6,896,051</b>	8	شهرة
112,468	<b>286,165</b>	10	علامات وأسماء تجارية وأشهار
903,755	<b>1,316,659</b>	9	ممتلكات ومعدات
24,329,535	<b>34,889,930</b>		مجموع الموجودات غير المتداولة
33,816,486	<b>61,685,118</b>		مجموع الموجودات
			المطلوبات وحقوق الملكية
			مطلوبات متداولة
1,893,354	<b>9,236,138</b>	11	بنوك دائنة
2,714,663	<b>4,924,584</b>	12	قرض قصير الأجل
45,028	<b>43,072</b>		اوراق دفع
2,552,773	<b>9,766,598</b>		دائون
923,436	<b>4,503,187</b>	13	مصارييف مستحقة ومطلوبات أخرى
8.129,254	<b>28,473,579</b>		مجموع المطلوبات المتداولة
			مطلوبات غير متداولة
102,094	<b>4,467,936</b>	12	قرض طويل الأجل
37,517	<b>305,207</b>	14	تعويض نهاية الخدمة
139,611	<b>4,773,143</b>		مجموع المطلوبات غير المتداولة
			حقوق الملكية
25,000,000	<b>25,000,000</b>	1	رأس المال
114,657	<b>232,593</b>	15	إحتياطي إجباري
25,230	<b>25,230</b>	15	إحتياطي إختياري
407,734	<b>1,206,010</b>		أرباح مدورة
25,547,621	<b>26,463,833</b>		مجموع حقوق المساهمين
-	<b>1,974,563</b>		حقوق الأقلية
25,547,621	<b>28,438,396</b>		مجموع حقوق الملكية
33,816,486	<b>61,685,118</b>		مجموع المطلوبات وحقوق الملكية

إن الايضاحات المرفقة تشكل جزءاً لا يتجزأ من هذه القوائم المالية الموحدة

شركة الفارس الوطنية للإستثمار والتصدير

(شركة مساهمة عامة محدودة)

قائمة الدخل الموحدة (بالدينار الأردني)

للسنة المنتهية في 2008/12/31

2007	2008	إيضاح	
			<b>الإيرادات:</b>
11,918,122	<b>37,071,492</b>		مبيعات
1,136,493	<b>2,672,480</b>		إيرادات صيانة أجهزة
13,054,615	<b>39,743,972</b>		<b>مجموع الإيرادات</b>
			<b>كلفة الإيرادات:</b>
(8,437,352)	<b>(26,952,829)</b>	16	كلفة مبيعات
(785,838)	<b>(1,976,984)</b>	17	كلفة إيرادات صيانة أجهزة
(9,223,190)	<b>(28,929,813)</b>		<b>مجموع كلفة الإيرادات:</b>
3,831,425	<b>10,814,159</b>		<b>مجموع الربح</b>
(4,001,078)	<b>(8,004,630)</b>	18	مصاريف إدارية وبيع وتسويق
(166,385)	<b>(406,687)</b>		إستهلاكات وإطفاءات
(361,305)	<b>(940,526)</b>		مصاريف تمويل
563,116	-		إيرادات فوائد دائنة
(11,272)	<b>(11,348)</b>		مخصص بضاعة راكدة
(11,272)	<b>(11,348)</b>		مخصص ديون مشكوك في تحصيلها
493,414	<b>774,091</b>		إيرادات أخرى
336,643	<b>2,213,711</b>		<b>صافي الربح قبل حقوق الأقلية</b>
-	<b>(996,247)</b>		حصة حقوق الأقلية في أرباح الشركة التابعة
336,643	<b>1,217,464</b>		<b>صافي الربح قبل المخصصات</b>
(38,615)	<b>(34,587)</b>	19	ضريبة دخل
(2,949)	<b>(11,794)</b>		رسوم الجامعات الأردنية
(2,949)	<b>(11,794)</b>		صندوق دعم البحث العلمي
(3,128)	<b>(3,513)</b>		صندوق دعم التعليم والتدريب المهني والتقني
289,002	<b>1,155,776</b>		<b>صافي الربح</b>
			<b>ربحية السهم:</b>
0.012	<b>0.046</b>		ربحية السهم - دينار/ سهم
25,000,000	<b>25,000,000</b>		<b>المتوسط المرجح لعدد الأسهم - سهم</b>

إن الأيضاحات المرفقة تشكل جزءاً لا يتجزأ من هذه القوائم المالية الموحدة

شركة الفارس الوطنية للإستثمار والتصدير  
(شركة مساهمة عامة محدودة)

قائمة التغيرات في حقوق المساهمين الموحدة (بالدينار الأردني)

للسنة المنتهية في 2008/12/31

المجموع	أرباح مدورة	إحتياطي إختياري	إحتياطي إجباري	رأس المال	إيضاح
5,258,619	148,222	25,230	85,167	5,000,000	الرصيد كما في 2007 /1/1
20,000,000	-	-	-	20,000,000	زيادة رأس المال
289,002	289,002	-	-	-	صافي ربح السنة
-	(29,490)	-	29,490	-	المحول إلى الإحتياطي الإجباري
<b>25,547,621</b>	<b>407,734</b>	<b>25,230</b>	<b>114,657</b>	<b>25,000,000</b>	1 الرصيد كما في 2007/12/31
<b>1,155,776</b>	<b>1,155,776</b>	-	-	-	صافي ربح السنة
<b>(239,564)</b>	<b>(239,564)</b>	-	-	-	حصة الشركة من ضريبة دخل
-	<b>(117,936)</b>	-	<b>117,936</b>	-	شركة تابعة أجنبية
<b>26,463,833</b>	<b>1,206,010</b>	<b>25,230</b>	<b>232,593</b>	<b>25,000,000</b>	المحول الى الإحتياطي الإجباري
					الرصيد كما في 2008/12/31

شركة الفارس الوطنية للإستثمار والتصدير

(شركة مساهمة عامة محدودة)

قائمة التدفقات النقدية الموحدة (بالدينار الأردني)

للسنة المنتهية في 2008/12/31

2007	2008	
		<b>الأنشطة التشغيلية</b>
336,643	<b>1,217,464</b>	صافي ربح السنة قبل الضريبة والمخصصات
166,385	<b>406,687</b>	تعديلات على صافي ربح السنة قبل الضريبة والمخصصات:
361,305	<b>940,526</b>	إستهلاكات وإطفاءات
		مصاريف مالية
		التغيرات في الموجودات والمطلوبات العاملة:
(3,661,523)	<b>(12,059,659)</b>	مدينون
-	<b>(2,618,676)</b>	إيرادات مستحقة القبض
(1,080,255)	<b>(1,784,274)</b>	بضاعة
(376,279)	<b>(713,056)</b>	أرصدة مدينة أخرى
(8,563)	<b>(1,956)</b>	أوراق دفع
1,494,664	<b>7,213,825</b>	دائون
591,645	<b>3,278,499</b>	مصاريف مستحقة ومطلوبات أخرى
37,517	<b>267,690</b>	تعويض نهاية الخدمة
(2,138,461)	<b>(3,852,930)</b>	<b>النقد المستخدم في من الأنشطة التشغيلية</b>
(361,305)	<b>(940,526)</b>	مصاريف مالية مدفوعة
(2,499,766)	<b>(4,793,456)</b>	<b>صافي النقد المستخدم في الأنشطة التشغيلية</b>
		<b>الأنشطة الإستثمارية</b>
(1,028,314)	<b>(782,755)</b>	التغير في الممتلكات والمعدات
(16,349,508)	<b>(7,486,327)</b>	استثمار في برامج حاسب آلي مطورة
(2,934,204)	<b>(2,698,000)</b>	علامات وأسماء تجارية وشهرة
(20,312,026)	<b>(10,967,082)</b>	<b>صافي النقد المستخدم في الأنشطة الإستثمارية</b>
		<b>الأنشطة التمويلية</b>
20,000,000	-	زيادة رأس المال
2,816,757	<b>6,575,763</b>	القروض
595,776	<b>7,342,784</b>	بنوك دائنة
(60,811)	<b>1,974,563</b>	حقوق الأقلية
23,351,722	<b>15,893,110</b>	<b>صافي النقد المتوفر من الأنشطة التمويلية</b>
539,930	<b>132,572</b>	<b>صافي التغير في النقد وما في حكمه</b>
38,834	<b>578,764</b>	النقد وما في حكمه في 2008/1/1
578,764	<b>711,336</b>	<b>النقد وما في حكمه في 2008/12/31</b>

إن الايضاحات المرفقة تشكل جزءاً لا يتجزأ من هذه القوائم المالية الموحدة

شركة الفارس الوطنية للإستثمار والتصدير  
(شركة مساهمة عامة محدودة)

إيضاحات حول القوائم المالية الموحدة (بالدينار الأردني)

للسنة المنتهية في 31 / 12 / 2008

1. التكوين والنشاط

ان شركة الفارس الوطنية للإستثمار والتصدير هي شركة أردنية مساهمة عامة (" الشركة ") ومسجلة في سجل الشركات المساهمة العامة بتاريخ 21 تشرين الثاني 2005 تحت رقم (373) لدى مراقب الشركات في وزارة الصناعة و التجارة بعد أن تم تحويل صفتها القانونية من شركة ذات مسؤولية محدودة إلى شركة مساهمة عامة. وأن رأس مال الشركة المكتتب به والمدفوع يبلغ 25,000,000 دينار أردني مقسم الى 25,000,000 سهم بقيمة اسمية قدرها دينار أردني للسهم الواحد.

بتاريخ 15 أيار 2008 قررت الهيئة العامة غير العادية للشركة الموافقة على زيادة رأس مال الشركة بمبلغ 9,000,000 دينار/ سهم بسعر دينار أردني للسهم ليصبح رأسمال الشركة المصرح به 34,000,000 دينار / سهم، كما يلي :

أ) تخصيص 5,000,000 سهم من الزيادة لعرضها من خلال اكتتاب خاص للمساهمين كل حسب نسبة مساهمته بسعر دينار للسهم الواحد.

ب) تخصيص 1,500,000 سهم من الزيادة لدخول شريك استراتيجي بسعر دينار للسهم الواحد بالإضافة الى علاوة اصدار.

ج) تخصيص 2,500,000 سهم من الزيادة لموظفي الشركة بسعر دينار للسهم الواحد.

وقد حصلت الشركة على موافقة وزارة الصناعة والتجارة على هذه الزيادة بتاريخ 21 أيار 2008.

قررت الهيئة العامة في اجتماعها غير العادي المنعقد بتاريخ 22 شباط 2009 تعديل قرار الهيئة العامة في اجتماعها غير العادي بتاريخ 15 أيار 2008 حول تغطية زيادة رأس مال الشركة المصرح به بمقدار 9,000,000 دينار أردني ليصبح 34,000,000 دينار أردني كما يلي :

أ- تخصيص 5,000,000 سهم من الزيادة لعرضها من خلال اكتتاب خاص للمساهمين كل حسب نسبة مساهمته بسعر دينار للسهم الواحد وخصم اصدار مقداره (250) فلس وفقاً لأحكام القوانين المعمول بها .

ب- تخصيص 4,000,000 سهم من الزيادة لدخول شريك استراتيجي محلي ( مؤسسة شبه حكومية) بسعر دينار للسهم الواحد وخصم اصدار مقداره (250) فلس وفقاً لأحكام القوانين المعمول بها.

ج- تم الغاء الاكتتاب الخاص للمساهمين الذي سبباً بتاريخ 15 آذار 2009 والبدء بإعداد الاكتتاب الخاص المذكور أعلاه.

وقد حصلت الشركة على موافقة وزارة الصناعة والتجارة على تعديل طريقة زيادة رأسمال الشركة بتاريخ 1 آذار 2009

تتمثل غايات الشركة الرئيسية في الإستيراد والتصدير والدخول في شركات أخرى وصناعة برامج الكمبيوتر وصناعة أجهزة الحاسوب وأجزائها وتحليل أنظمة الحاسوب وبيع لوازم الحاسوب وصيانة الأجهزة الإلكترونية.

## شركة الفارس الوطنية للإستثمار والتصدير

(شركة مساهمة عامة محدودة)

### إيضاحات حول القوائم المالية الموحدة (بالدنار الأردني)

للسنة المنتهية في 31 / 12 / 2008

تشتمل القوائم المالية الموحدة كما في 31 / 12 / 2008 على القوائم المالية للشركات التابعة التالية:

اسم الشركة التابعة	مكان التسجيل	سنة التسجيل	نسبة الملكية والتصويت	النشاط الرئيسي
الشركة الأهلية للكمبيوتر المحدودة المسؤولة	الأردن	1983	100%	برمجة وتحليل أنظمة الحاسوب وبيع لوازم الحاسوب وصيانة الأجهزة الإلكترونية
شركة التحالف للبرمجيات المحدودة المسؤولة	الأردن	2001	92%	تطوير برمجيات الكمبيوتر وانظمة المعلومات.
شركة أريجون ليميتد - فرع شركة أجنبية محدودة	برمودا	2000	100%	تنفيذ معلومات وشبكات الكمبيوتر وتركيبها وصيانتها وتقديم خدمات الحاسب الآلي
شركة التدريب المتقدم المحدودة المسؤولة	الأردن	2001	100%	التدريب في مجال وضع وتحليل البرمجيات بكافة أنواعها وتقديم خدمات التدريب والإستشارات وتجهيز وتطوير أجهزة الكمبيوتر والاتصالات والبرمجيات
الشركة المثلى لخدمات البرمجيات المحدودة المسؤولة	الأردن	2003	100%	تطوير أنظمة إلكترونية متخصصة في مجال الموارد البشرية
الشركة الإلكترونية الخليجية للحلول التقنية المحدودة المسؤولة	السعودية	2004	100%	تجارة الجملة والتجزئة في أجهزة الحاسب الآلي وأجهزة الاتصالات وألات التصوير والنسخ
شركة رؤية لتطوير نظم المعلومات وخدمات الحاسب الآلي المحدودة المسؤولة	السعودية	2001	70%	ادارة وتشغيل وتقديم خدمات الحاسوب وإعداد وتطوير وادارة مركز التدريب والتعليم في مجال تكنولوجيا المعلومات
شركة الحاضنه للإلكترونيات المحدودة المسؤولة ( معفاه)	الأردن	2007	100%	صناعة برامج الكمبيوتر وبيع وتجميع أجهزة الحاسوب والمساهمة بشركات أخرى وصناعة آلات الطباعة

## شركة الفارس الوطنية للإستثمار والتصدير

(شركة مساهمة عامة محدودة)

### إيضاحات حول القوائم المالية الموحدة (بالدينار الأردني)

للسنة المنتهية في 31/ 12/ 2008

إن حصة الشركة في نتائج أعمال شركاتها التابعة والبالغة 1,079,173 دينار أردني وفقاً لطريقة صافي حقوق الملكية تتمثل بما يلي :

2007	2008	
169,431	<b>161,148</b>	حصة الشركة في نتائج أعمال الشركة الأهلية للكمبيوتر ذ.م.م
618	<b>(129,927)</b>	حصة الشركة في نتائج أعمال شركة التحالف للبرمجيات ذ.م.م
(2,053)	<b>(1,370,599)</b>	حصة الشركة في نتائج أعمال شركة أريجون ليميتد- فرع شركة أجنبية ذ.م.م
(2,522)	<b>(11,621)</b>	حصة الشركة في نتائج أعمال شركة التدريب المتقدم ذ.م.م
179,253	<b>202,812</b>	حصة الشركة في نتائج أعمال الشركة المثلى لخدمات البرمجيات ذ.م.م
(180,782)	<b>(96,555)</b>	حصة الشركة في نتائج أعمال الشركة الإلكترونية الخليجية للحلول التقنية
-	<b>2,324,576</b>	المحدودة ذ.م.م حصة الشركة في نتائج أعمال شركة رؤية لتطوير نظم المعلومات وخدمات
-	<b>(661)</b>	الحاسب الآلي ذ.م.م حصة الشركة في نتائج أعمال شركة الحاضنه للإلكترونيات ( معفاه ) ذ.م.م
163,945	<b>1,079,173</b>	

بلغت القيمة الدفترية للإستثمار في الشركات التابعة كما في 31 كانون الأول 2008 مبلغ 33,795,272 دينار أردني (20,735,595 دينار أردني ) وفقاً لطريقة صافي حقوق الملكية، وتتمثل بما يلي:

2007	2008	
11,579,081	<b>11,740,229</b>	القيمة الدفترية للإستثمار في الشركة الأهلية للكمبيوتر ذ.م.م
1,004,379	<b>1,124,452</b>	القيمة الدفترية للإستثمار في شركة التحالف للبرمجيات ذ.م.م
3,240,654	<b>1,870,207</b>	القيمة الدفترية للإستثمار في أريجون ليميتد- فرع شركة أجنبية ذ.م.م
419,309	<b>407,686</b>	القيمة الدفترية للإستثمار في شركة التدريب المتقدم ذ.م.م
3,668,562	<b>3,871,374</b>	القيمة الدفترية للإستثمار في الشركة المثلى لخدمات البرمجيات ذ.م.م
823,610	<b>727,055</b>	القيمة الدفترية للإستثمار في الشركة الإلكترونية الخليجية للحلول التقنية
-	<b>14,039,930</b>	المحدودة ذ.م.م القيمة الدفترية للإستثمار في شركة رؤية لتطوير نظم المعلومات وخدمات
-	<b>14,339</b>	الحاسب الآلي ذ.م.م القيمة الدفترية للإستثمار في شركة الحاضنه للإلكترونيات ( معفاه ) ذ.م.م
20,735,595	<b>33,795,272</b>	

شركة الفارس الوطنية للإستثمار والتصدير

(شركة مساهمة عامة محدودة)

إيضاحات حول القوائم المالية الموحدة (بالدينار الأردني)

للسنة المنتهية في 2008/12/31

إن ملخص موجودات ومطلوبات وأرباح الشركات التابعة وأهم بنود الموجودات والمطلوبات كما في 2008/12/31 كما يلي:

أ . الشركة الأهلية للكمبيوتر ذ.م.م

2007	2008	
18,336,410	<b>24,988,937</b>	مجموع الموجودات
8,257,329	<b>14,748,708</b>	مجموع المطلوبات
10,079,081	<b>10,240,229</b>	مجموع حقوق الشركاء
4,257,322	<b>18,429,487</b>	مجموع الإيرادات
169,431	<b>161,148</b>	صافي ربح السنة
311,482	<b>311,482</b>	رأس المال
11,282,371	<b>11,719,839</b>	استثمار في برامج الحاسب الآلي المطورة
489,874	<b>528,460</b>	ممتلكات ومعدات
1,430,331	<b>5,091,956</b>	دائتتون
1,862,909	<b>4,665,136</b>	بنوك دائنة

ب . شركة التحالف للبرمجيات ذ.م.م

2007	2008	
340,819	<b>636,806</b>	مجموع الموجودات
133,386	<b>309,299</b>	مجموع المطلوبات
207,433	<b>327,507</b>	مجموع حقوق الشركاء
232,078	<b>701,132</b>	مجموع الإيرادات
618	<b>(129,927)</b>	صافي (خسارة) / ربح السنة
800,000	<b>800,000</b>	رأس المال المدفوع

ج . شركة أريجون ليمتد- فرع شركة أجنبية ذ.م.م

2007	2008	
891,122	<b>1,992,856</b>	مجموع الموجودات
2,938,601	<b>5,409,499</b>	مجموع المطلوبات
240,824	<b>859,306</b>	مجموع الإيرادات
15,488,975	<b>15,488,975</b>	رأس المال
624,794	<b>1,511,646</b>	مدينون

شركة الفارس الوطنية للإستثمار والتصدير  
(شركة مساهمة عامة محدودة)

إيضاحات حول القوائم المالية الموحدة (بالدينار الأردني)

للسنة المنتهية في 2008/12/31

د . شركة التدريب المتقدم ذ.م.م

2007	2007	
374,913	<b>598,834</b>	مجموع الموجودات
272,548	<b>508,090</b>	مجموع المطلوبات
102,365	<b>90,744</b>	مجموع حقوق الشركاء
498,079	<b>1,017,071</b>	مجموع الإيرادات
320,000	<b>320,000</b>	رأس المال

هـ . الشركة المثلى لخدمات البرمجيات ذ.م.م

2007	2008	
364,298	<b>1,038,844</b>	مجموع الموجودات
126,760	<b>601,252</b>	مجموع المطلوبات
409,303	<b>1,309,775</b>	مجموع الإيرادات
30,000	<b>30,000</b>	رأس المال

و . الشركة الإلكترونية الخليجية للحلول التقنية المحدودة ذ.م.م

2007	2008	
2,172,277	<b>4,122,809</b>	مجموع الموجودات
2,027,402	<b>4,072,722</b>	مجموع المطلوبات
189,125	<b>189,125</b>	رأس المال
1,258,736	-	قروض بنكية
5,685,160	<b>8,345,287</b>	مجموع الإيرادات

ز . شركة رؤية لتطوير نظم المعلومات وخدمات الحاسب الآلي ذ.م.م

2007	2008	
6,131,430	<b>9,899,813</b>	مجموع الموجودات
2,695,634	<b>3,421,942</b>	مجموع المطلوبات
3,435,796	<b>6,477,871</b>	مجموع حقوق الشركاء
8,421,800	<b>8,903,908</b>	مجموع الإيرادات
5,890,397	<b>7,799,424</b>	مدينون

ح . شركة الحاضنة للإلكترونيات (معضاة) ذ.م.م

2007	2008	
-	<b>67,661</b>	مجموع الموجودات
-	<b>53,321</b>	مجموع المطلوبات
-	<b>14,339</b>	مجموع حقوق الشركاء
-	<b>15,000</b>	مدينون

## إيضاحات حول القوائم المالية الموحدة (بالدينار الأردني)

للسنة المنتهية في 31 / 12 / 2008

### 2 . اعتماد معايير تقرير جديدة ومعدلة

#### المعايير والتفسيرات المطبقة في الفترة الحالية

لقد تم اصدار ثلاثة تفسيرات من قبل لجنة تفسيرات التقارير المالية الدولية والتي سرى تطبيقها في الفترة الحالية كما يلي:

- تفسير لجنة المعايير الدولية لاعداد التقارير المالية رقم 11: المعيار الدولي للتقارير المالية رقم 2- معاملات اسهم الشركة والخزينة.
- تفسير لجنة المعايير الدولية لاعداد التقارير المالية رقم 12 – ترتيبات امتياز تقديم الخدمات.
- تفسير لجنة المعايير الدولية لاعداد التقارير المالية رقم 14: المعيار المحاسبي الدولي رقم 19 – حد أصل المنفعة المحدد، الحد الأدنى لمتطلبات التمويل وعلاقتها مع بعض.

ان تطبيق هذه التفسيرات لم يؤد الى أي تغيير في السياسات المحاسبية للشركة.

#### المعايير والتفسيرات المصدرة والتي لم يتم تطبيقها بعد

بتاريخ اعتماد هذه البيانات المالية، فإن المعايير والتفسيرات التالية كانت مصدرة ولكن لم يحن موعد تطبيقها بعد:

* المعيار المحاسبي الدولي رقم 1 (المعدل) عرض البيانات المالية.	يسري تطبيقه للفترات السنوية التي تبدأ من أو بعد 1 كانون الثاني 2009
* المعيار المحاسبي الدولي رقم 1 (المعدل) عرض البيانات المالية والمعيار المحاسبي الدولي رقم 32 (المعدل) الادوات المالية: العرض -التعديل المتعلق بأدوات الشراء وتسديد الالتزامات.	يسري تطبيقه للفترات السنوية التي تبدأ من أو بعد 1 كانون الثاني 2009
* المعيار المحاسبي الدولي رقم 23 (المعدل) تكاليف الاقتراض.	يسري تطبيقه للفترات السنوية التي تبدأ من أو بعد 1 كانون الثاني 2009
* المعيار المحاسبي الدولي رقم 32 (المعدل) الأدوات المالية: العرض- التعديل المتعلق بأدوات الشراء وتسديد الإلتزامات.	يسري تطبيقه للفترات السنوية التي تبدأ من أو بعد 1 كانون الثاني 2009
* المعيار المحاسبي الدولي رقم 39 (المعدل) الأدوات المالية: الإعتراف والقياس- تعديل للبنود القابلة للتحوط	يسري تطبيقه للفترات السنوية التي تبدأ من أو بعد 1 تموز 2009

## شركة الفارس الوطنية للإستثمار والتصدير

(شركة مساهمة عامة محدودة)

### إيضاحات حول القوائم المالية الموحدة (بالدينار الأردني)

للسنة المنتهية في 31 / 12 / 2008

يسري تطبيقه للفترات السنوية التي تبدأ من أو بعد 1 كانون الثاني 2009	* المعيار الدولي للتقارير المالية رقم 1 (المعدل) تبني المعايير الدولية لاعداد التقارير المالية للمرة الاولى والمعيار المحاسبي الدولي رقم 27 (المعدل) البيانات المالية الموحدة والمنفصلة - التعديل المتعلق بتكلفة الاستثمار عند التبني للمرة الاولى.
يسري تطبيقه للفترات السنوية التي تبدأ من أو بعد 1 كانون الثاني 2009	* المعيار الدولي للتقارير المالية رقم 2 (المعدل) الدفع على أساس الاسهم - التعديل المتعلق بالشروط والالغاءات..
يسري تطبيقه للفترات السنوية التي تبدأ من أو بعد 1 تموز 2009	* المعيار الدولي للتقارير المالية رقم 3 (المعدل) اندماج الاعمال - التعديل الناتج عن تبني طريقة الشراء والتعديلات المتتالية للمعيار المحاسبي الدولي رقم 27 (المعدل) البيانات المالية الموحدة والمنفصلة والمعيار المحاسبي الدولي رقم 28 (المعدل) المحاسبة عن الاستثمار في الشركات الزميلة، والمعيار المحاسبي الدولي رقم 31 (المعدل) الحصص في المشاريع المشتركة.
يسري تطبيقه للفترات السنوية التي تبدأ من أو بعد 1 كانون الثاني 2009	* المعيار الدولي للتقارير المالية رقم 8 قطاعات الاعمال.
يسري تطبيقه للفترات السنوية التي تبدأ من أو بعد 1 كانون الثاني 2009	* تعديلات على المعيار الدولي للتقارير المالية رقم 5. ومعايير المحاسبة الدولية ارقام 1.16.19.20.23.27.28. 29.31.36.38.39.40 و41 الناتجة عن التعديلات السنوية التي تمت على المعايير الدولية للتقارير المالية في أيار وتشرين الاول من عام 2008.
يسري تطبيقه للفترات السنوية التي تبدأ من أو بعد 1 تموز 2008	* تفسير لجنة المعايير الدولية لاعداد التقارير المالية رقم 13 - برامج ولاء العملاء.
يسري تطبيقه للفترات السنوية التي تبدأ من أو بعد 1 كانون الثاني 2009	* تفسير لجنة المعايير الدولية لاعداد التقارير المالية رقم 15 - عقود المقاولات للعقارات.
يسري تطبيقه للفترات السنوية التي تبدأ من أو بعد 1 تشرين الاول 2008	* تفسير لجنة المعايير الدولية لاعداد التقارير المالية رقم 16 - تحوطات صافي الاستثمار في العمليات التشغيلية الخارجية.
يسري تطبيقه للفترات السنوية التي تبدأ من أو بعد 1 تموز 2009	* تفسير لجنة المعايير الدولية لاعداد التقارير المالية رقم 17 - توزيع الاصول غير النقدية على الملاك.

يتوقع مجلس ادارة الشركة أن تطبيق هذه المعايير والتفسيرات خلال الفترات اللاحقة لن يكون له أثر مالي جوهري على  
البيانات المالية للشركة.

### إيضاحات حول القوائم المالية الموحدة (بالدينار الأردني)

للسنة المنتهية في 31/12/2008

### 3 . ملخص لأهم السياسات المحاسبية

#### إعداد البيانات المالية

تم إعداد البيانات بناءً على المعايير الدولية للتقارير المالية.

#### أساس التحضير

تم عرض هذه البيانات المالية بالدينار الأردني لأن غالبية معاملات الشركة تسجل بالدينار .  
لقد تم إعداد القوائم المالية على أساس مبدأ التكلفة التاريخية، أما الموجودات المالية والمطلوبات المالية فانها تظهر بالقيمة العادلة. ان السياسات المحاسبية الهامة المتبعة من قبل الشركة هي على النحو التالي:

#### أساس توحيد القوائم المالية

لقد تم اعداد القوائم المالية الموحدة وفقاً لمبدأ التكلفة التاريخية، وقد تم تجميعها وذلك بإضافة البنود المتشابهة من الموجودات والمطلوبات وحقوق الملكية والإيرادات والمصاريف. وقد تم استبعاد المعاملات والارصدة الجوهرية بين الشركة وشركتها التابعة. ويتم قيد الفرق ما بين تكلفة شراء الشركات التابعة وصافي أصول الشركات التابعة بتاريخ الشراء كزيادة على قيمة برامج الحاسب الآلي المطورة، كما يتم قيد زيادة كلفة الشراء عن القيمة العادلة للشركة التابعة بتاريخ الشراء كشهرة، وعندما يقل المبلغ الممكن إسترداده من القيمة العادلة لبرامج الحاسب الآلي المطورة وقيمة الشهرة على صافي القيمة الدفترية لهما، فإنه يجري تخفيض قيمتهما إلى القيمة القابلة للإسترداد وتسجيل قيمة التدني في قائمة الدخل.

#### الإيرادات

تتحقق الإيرادات عند تسليم البضاعة والمنتجات للعملاء والقيام بالخدمة وقبولها من العميل وإصدار الفاتورة وتظهر بالصافي بعد الخصم التجاري أو خصم الكميات.

#### المصاريف

تتكون مصاريف البيع والتسويق بشكل رئيسي من التكاليف المنفقة لتسويق وبيع منتجات الشركة . ويتم تصنيف المصاريف الأخرى كمصاريف عمومية وإدارية.  
تتضمن المصاريف العمومية والإدارية المصاريف المباشرة وغير المباشرة والتي لا تتعلق بشكل مباشر بتكاليف الإنتاج وفقاً للمعايير المحاسبية المتعارف عليها. ويتم توزيع المصاريف إذا دعت الحاجة لذلك بين المصاريف العمومية والإدارية وكلفة المبيعات على أساس ثابت.

#### النقد وما في حكمه

يتضمن النقد وما في حكمه، النقد والودائع تحت الطلب والإستثمارات ذات السيولة العالية التي يمكن تسيلها خلال فترة ثلاثة شهور أو أقل.

## شركة الفارس الوطنية للإستثمار والتصدير

(شركة مساهمة عامة محدودة)

### إيضاحات حول القوائم المالية الموحدة (بالدينار الأردني)

للسنة المنتهية في 31 / 12 / 2008

#### المدينون

تظهر الذمم المدينة التجارية بقيمتها الصافية القابلة للتحويل ويتم عمل مخصص للذمم المشكوك فيها بناءً على مراجعة كاملة لكافة الأرصدة في نهاية السنة، ويتم شطب الديون المصروفة في الفترة التي يتم التعرف عليها بها.

#### البضاعة

يتم اظهار البضاعة بسعر الكلفة أو صافي القيمة البيعية، أيهما اقل، ويتم تحديد الكلفة للبضاعة على أساس طريقة الوارد أولاً صادر أولاً.

#### الإستثمار في الشركات الزميلة

تظهر الإستثمارات في الشركات المملوكة من قبل الشركة التابعة (الشركة الأهلية للكمبيوتر المحدودة المسؤولة) بنسبة 20 بالمئة فما فوق وهناك تأثيراً فعالاً للشركة عليها بموجب طريقة حقوق الملكية بحيث تظهر الإستثمارات بالكلفة ويتم تعديلها بعد ذلك في ضوء التغير في حصة الشركة في صافي أرباح أو خسائر الشركات الزميلة للسنة ليتم إدراجها في قائمة الدخل.

#### مصاريف تطوير برامج مؤجلة

بشكل عام تعتبر التكاليف ذات العلاقة بتطوير البرامج إيرادية، وتعتبر التكاليف ذات العلاقة بمنتج معين والتي يمكن تحديدها وتمييزها ويكون للشركة القدرة على التحكم بها وتحقق منافع مستقبلية لأكثر من عام، أصول غير مملوكة وتعتبر المصاريف التي تحسن من المواصفات الأصلية لبرامج الحاسب الآلي تحسينات رأسمالية وتضاف إلى التكلفة الأصلية ويتم إطفاء برامج الحاسب الآلي والتي تعتبر أصول غير ملموسة على مدى العمر الزمني وباستخدام طريقة القسط الثابت.

#### الإستثمار في برامج الحاسب الآلي المطورة

يتم تقييم القيمة العادلة لبرامج الحاسب الآلي والناجمة عن شراء (الشركات التابعة) على أساس المبلغ الممكن استرداده منها، وعندما يقل المبلغ الممكن استرداده منها عن القيمة الدفترية لها، فإنه يجري تخفيض قيمتها إلى القيمة القابلة للاسترداد وتسجيل قيمة التدني في قائمة الدخل.

#### الشهرة

تمثل الشهرة زيادة تكلفة شراء الإستثمار في الشركات التابعة عن القيمة العادلة لصافي موجوداتها بتاريخ التملك، وتطبيقاً للمعيار الدولي رقم (38) فإنه لا يتم إطفاء الشهرة، وفي حالة وجود دليل على تدني في قيمتها المقدرة القابلة للاسترداد فإنه يتم تخفيضها إلى قيمتها المقدرة.

#### علامات وأسماء التجارية وإشهار

يتم قيد المبالغ المنفقة على تسجيل العلامات والأسماء التجارية والإشهار بالكلفة، ويتم إطفائها وفقاً لطريقة القسط الثابت وعلى فترة خمس سنوات.

## شركة الفارس الوطنية للإستثمار والتصدير

(شركة مساهمة عامة محدودة)

### إيضاحات حول القوائم المالية الموحدة (بالدينار الأردني)

للسنة المنتهية في 2008/12/31

#### انخفاض قيمة الموجودات المالية

بتاريخ كل ميزانية عمومية، يتم مراجعة قيم الموجودات المالية، لتحديد إن كان هنالك مايشير إلى انخفاض في قيمتها.

أما بالنسبة الى الموجودات المالية مثل الذمم المدينة التجارية والموجودات المقيمة فردياً على أنها غير منخفضة القيمة، فيتم تقييمها لانخفاض القيمة على أساس جماعي. إن الدليل الموضوعي للانخفاض بقيمة محفظة الذمم المدينة قد يشمل الخبرة السابقة للشركة فيما يخص تحصيل الدفعات، والزيادة في عدد الدفعات المتأخرة المحفظة والتي تتعدى معدل فترة الإستدانة كما قد يشمل التغيرات الملحوظة في الأوضاع الإقتصادية المحلية والعالمية المترابطة مع تعثر الذمم الدائنة.

يتم تخفيض القيمة المدرجة للأصل المالي بمبلغ خسارة الإنخفاض بالقيمة مباشرة، وذلك لكافة الأصول المالية بإستثناء الذمم المدينة التجارية، حيث تم تخفيض القيمة المدرجة من خلال إستعمال حساب مخصصات. عندما تعتبر إحدى الذمم المدينة غير قابلة للتحصيل يتم عندها شطب مبلغ الذمة والمبلغ المقابل في حساب المخصصات. يتم الإعتراف بالتغيرات في القيمة المدرجة لحساب المخصصات في حساب الأرباح والخسائر.

فيما يتعلق بأدوات حقوق الملكية المتاحة للبيع، لا يتم عكس خسائر الإنخفاض بالقيمة المعترف بها سابقاً من خلال بيان الأرباح والخسائر. إن أي زيادة في القيمة العادلة تأتي بعد خسارة إنخفاض يتم الإعتراف بها مباشرة في بيان حقوق الملكية.

#### الغاء الإعتراف

تقوم الشركة بإلغاء الإعتراف بأصل مالي فقط عند إنتهاء الحقوق التعاقدية المتعلقة باستلام التدفقات النقدية من الأصل المالي، وبشكل جوهري كافة مخاطر ومنافع الملكية إلى منشأة أخرى. أما في حالة عدم قيام الشركة بتحويل أو الإحتفاظ بشكل جوهري بمخاطر ومنافع الملكية وإستمرارها بالسيطرة على الأصل المحول فإن الشركة تقوم بالإعتراف بحصتها المستبقاة في الأصل المحول والمطلوبات المتعلقة به في حدود المبالغ المتوقع دفعها. أما في حالة إحتفاظ الشركة بشكل جوهري بكافة مخاطر ومنافع الملكية للأصل المحول، فإن الشركة تستمر بالإعتراف بالأصل المالي.

## شركة الفارس الوطنية للإستثمار والتصدير

(شركة مساهمة عامة محدودة)

### إيضاحات حول القوائم المالية الموحدة (بالدينار الأردني)

للسنة المنتهية في 2008 / 12 / 31

#### الممتلكات والمعدات

تظهر الممتلكات والمعدات بالكلفة بعد تنزيل الإستهلاكات المتراكمة، تعتبر مصاريف الإصلاح والصيانة مصاريف إيرادية، أما مصاريف التحسينات فتعتبر مصاريف رأسمالية ويتم رسملة تكاليف الإقتراض ضمن تكلفة الأصل لتمويل إنشاء الممتلكات والمعدات خلال الفترة الزمنية اللازمة لإكمال وتجهيز الممتلكات للإستخدام. ويجري احتساب الإستهلاكات على اساس الحياة العملية المقدرة للممتلكات وذلك بإستعمال طريقة القسط الثابت. إن نسب الإستهلاك للبنود الرئيسية لهذه الموجودات هي:

معدل الإستهلاك السنوي	
20%	آلات والمعدات
10%	الأثاث والمفروشات
25%	برامج الحاسوب
10 - 15%	الديكورات
15%	السيارات
15%	العدد والأدوات
15%	الأجهزة الكهربائية
20%	الكتب

#### إنخفاض قيمة الموجودات غير المتداولة

تعمل الشركة في تاريخ كل ميزانية عمومية على مراجعة القيم المدرجة لموجوداتها وذلك لتحديد إن كان هنالك ما يشير إلى أن هذه الموجودات قد تعرضت إلى خسائر انخفاض القيمة. إذا وجد ما يشير إلى ذلك يتم تقدير القيمة القابلة للإسترداد للأصل وذلك لتحديد خسائر انخفاض القيمة (إن وجدت). في حال عدم التمكن من تقدير القيمة القابلة للإسترداد لأصل محدد، تقوم الشركة بتقدير القيمة القابلة للإسترداد للوحدة المنتجة للنقد التي يعود اليها الأصل نفسه. عندما يمكن تحديد أسس توزيع معقولة وثابتة، يتم توزيع الأصول المشتركة إلى وحدات منتجة للنقد محددة، أو يتم توزيعها إلى أصغر مجموعة من الوحدات المنتجة للنقد التي يمكن تحديد أسس توزيع معقولة وثابتة لها. إن القيمة القابلة للإسترداد هي القيمة العادلة للأصل ناقصاً تكلفة البيع أو القيمة في الاستخدام، أيهما أعلى.

في حال تقدير القيمة القابلة للإسترداد لأصل (أو لوحدة منتجة للنقد) بما يقل عن القيمة المدرجة، يتم تخفيض القيمة المدرجة للأصل (الوحدة المنتجة للنقد) إلى القيمة القابلة للإسترداد. يتم الاعتراف بخسائر الإنخفاض مباشرة في قائمة الدخل، إلا إذا كان الأصل معاد تقييمه فيتم عندها تسجيل خسائر الإنخفاض كنتزيل من مخصص إعادة التقييم.

#### ضريبة الدخل

تخضع الشركة لقانون ضريبة الدخل رقم 57 لعام 1985 وتعديلاته اللاحقة والتعليمات الصادرة عن دائرة ضريبة الدخل في المملكة الأردنية الهاشمية، ويتم الاستدراك لها وفقاً لمبدأ الإستحقاق. يتم احتساب مخصص الضريبة على اساس صافي الربح المعدل. وتطبيقاً للمعيار المحاسبي الدولي رقم (12) فإنه قد يترتب للشركة موجودات ضريبية مؤجلة ناتجة عن الفروقات المؤقتة بين القيمة المحاسبية والضريبة للموجودات والمطلوبات والمتعلقة بالمخصصات، هذا ولم يتم إظهار تلك الموجودات ضمن القوائم المالية المرفقة حيث أنها غير جوهرية.

## شركة الفارس الوطنية للإستثمار والتصدير

(شركة مساهمة عامة محدودة)

### إيضاحات حول القوائم المالية الموحدة (بالدينار الأردني)

للسنة المنتهية في 31/12/2008

#### عقود الإيجار

يتم تصنيف عقود الإيجار كعقود إيجار رأسمالي إذا ترتب على عقد الإيجار تحويل جوهري لمنافع ومخاطر الملكية المتعلقة بالأصل موضوع العقد الى المستأجر، ويتم تصنيف عقود الإيجار الأخرى كعقود إيجار تشغيلي. يتم تحميل الإيجارات المستحقة بموجب عقود الإيجار التشغيلي على قائمة الدخل خلال فترة عقد الإيجار التشغيلي وذلك باستخدام طريقة القسط الثابت.

#### المخصصات

يتم تكوين المخصصات عندما يكون على الشركة أي التزام حالي (قانوني أو متوقع) ناتج عن أحداث سابقة والتي تعتبر تكلفة سدادها محتملة ويمكن تقديرها بشكل موثوق. يتم قياس المخصصات حسب أفضل التوقعات للبدل المطلوب لمقابلة الإلتزام كما بتاريخ الميزانية العمومية بعد الأخذ بعين الإعتبار المخاطر والأمر غير المؤكدة المحيطة بالإلتزام. عندما يتم قياس المخصص باستخدام التدفقات النقدية المقدره لسداد الإلتزام الحالي، فإنه يتم الإعتراف بالذمة المدينة كموجودات في حالة كون استلام واستعاضة المبلغ مؤكدة ويمكن قياس المبلغ بشكل موثوق.

#### تحويل العملات الأجنبية

يتم تحويل المعاملات بالعملة الأجنبية الى الدينار الأردني عند إجراء المعاملة، ويتم تحويل الموجودات والمطلوبات المالية بالعملات الأجنبية في تاريخ الميزانية الى الدينار الأردني بالأسعار السائدة في ذلك التاريخ ان الأرباح والخسائر الناتجة عن التسوية أو تحويل العملات الأجنبية يتم ادراجها ضمن قائمة الدخل.

### 4 . نقد وما في حكمه

يتضمن النقد وما في حكمه، النقد والودائع تحت الطلب التي يمكن تسيلها خلال فترة ثلاثة شهور أو أقل.

2007	2008	
5,521	27,536	نقد في الصندوق
573,243	683,800	نقد لدى البنوك
578,764	711,336	

### 5 . البضاعة

2007	2008	
2,087,915	3,853,899	بضاعة في المستودعات
139,660	164,819	بضاعة في البوند
(461,183)	(468,052)	مخصص بضاعة راكدة
1,766,392	3,550,666	

شركة الفارس الوطنية للإستثمار والتصدير  
(شركة مساهمة عامة محدودة)

إيضاحات حول القوائم المالية الموحدة (بالدينار الأردني)

للسنة المنتهية في 31 / 12 / 2008

6 . مصاريف مدفوعة مقدماً وأرصدة مدينة أخرى

2007	2008	
54,846	88,671	ذمم موظفين
45,879	454,608	تأمينات كفالات بنكية
96,583	221,408	دفعات مدفوعة مقدماً للموردين
70,203	19,830	تأمينات مسترد
130,242	256,818	مصاريف مدفوعة مقدماً
206,979	276,455	أمانات حكومية مختلفة
53,876	53,876	أخرى *
658,610	1,371,666	

\* يمثل هذا البند قيمة أجهزة كمبيوتر للشركة فقدت في عام 2004 في موقع مستودعات دائرة الجمارك وتم تحميل نصف المبلغ على دائرة الجمارك والنصف الآخر على شركة أرامكس، ولا تزال هذه المبالغ موضع خلاف مع الجهات المذكورة.

7 . استثمار في شركة زميلة

يتمثل هذا البند بما يلي:

اسم الشركة التابعة	مكان التسجيل	رأس المال	نسبة الملكية والتصويت	نسبة المسدد من رأس المال	النشاط الرئيسي
شركة المجاز	قطر	QR 200,000	%49	%100	بيع لوازم الحاسوب وصيانة الأجهزة الالكترونية

8 . الاستثمار في برامج الحاسب الآلي المطورة والشهرة

قامت الشركة خلال عام 2005 و 2007 و 2008 بشراء كامل و/أو جزء من حصص الشركاء في الشركات التابعة لها والمبينة في الإيضاح رقم (1) من القوائم المالية بمبلغ 31,000,292 دينار أردني (2007: 19,937,230 دينار أردني) على أساس صافي حقوق الشركاء لكل شركة من الشركات التابعة بتاريخ الشراء المتفق عليه والبالغة 9,452,183 دينار أردني (2007: 7,925,448 دينار أردني)، وقد تم توزيع الفرق البالغ 21,548,109 دينار أردني (2007: 12,011,782 دينار أردني) كما يلي:

2007	2008	
7,615,731	14,652,058	القيمة العادلة لبرامج الحاسب الآلي المطورة
4,396,051	6,896,051	شهرة
12,011,782	21,548,109	

شركة الفارس الوطنية للإستثمار والتصدير  
(شركة مساهمة عامة محدودة)

إيضاحات حول القوائم المالية الموحدة (بالدينار الأردني)

للسنة المنتهية في 31 / 12 / 2008

إن تفاصيل الإستثمار في برامج الحاسب الآلي المطورة هي كما يلي:

2007	2008	
11,282,371	<b>11,719,838</b>	استثمار في برامج حاسب آلي مطورة
7,615,731	<b>14,652,058</b>	فرق القيمة العادلة لبرامج الحاسب الآلي المطورة
18,898,102	<b>26,371,896</b>	

واستناداً إلى معايير التقارير المالية الصادرة حديثاً، فإنه يتم تقييم القيمة العادلة لبرامج الحاسب الآلي والشهرة على أساس المبلغ الممكن إسترداده منهما، فعندما يقل المبلغ الممكن إسترداده من القيمة العادلة لبرامج الحاسب الآلي والشهرة عن القيمة الدفترية لهما، فإنه يجري تخفيض قيمتهما إلى القيمة القابلة للإسترداد وتسجيل قيمة التدني في قائمة الدخل.

9 . الممتلكات والمعدات

2007/12/31	تحويلات	استبعادات	اضافات	2008/1/1	
					الكلفة:
349,600	349,600	-	-	-	مكتب تجاري *
2,955,447	-	(52,156)	441,119	2,566,484	آلات وأجهزة
941,978	-	-	66,061	875,917	أثاث و مفروشات
78,270	-	-	2,360	75,910	برامج حاسوب
182,425	-	-	26,491	155,934	ديكورات
77,384	-	(30,580)	31,080	76,884	سيارات
13,702	-	-	448	13,254	عدد وأدوات
13,055	-	-	13,055	-	أجهزة كهربائية
12,174	-	-	2,840	9,334	كتب
-	(349,600)	-	299,600	50,000	دفعات مقدمة على حساب شراء
4,624,035	-	(82,736)	883,054	3,823,717	مكتب تجاري
					مجموع الكلفة

2007/12/31	تحويلات	استبعادات	اضافات	2008/1/1	
					الاستهلاكات:
2,405,645	-	(51,889)	335,173	2,122,361	آلات وأجهزة
655,774	-	-	57,379	598,395	أثاث و مفروشات
64,821	-	-	2,709	62,112	برامج حاسوب
120,209	-	-	28,871	91,338	ديكورات
32,156	-	(9,620)	12,523	29,253	سيارات
12,973	-	-	101	12,872	عدد وأدوات
10,132	-	-	10,132	-	أجهزة كهربائية
5,666	-	-	2,035	3,631	كتب
3,307,376	-	(61,509)	448,923	2,919,962	مجموع الاستهلاكات
				903,755	القيمة الدفترية الصافية 2008/1/1
1,316,659					القيمة الدفترية الصافية 2008/12/31

\* تم استلام المكتب التجاري من المالك خلال عام 2008.

شركة الفارس الوطنية للإستثمار والتصدير  
(شركة مساهمة عامة محدودة)

إيضاحات حول القوائم المالية الموحدة (بالدينار الأردني)

للسنة المنتهية في 31 / 12 / 2008

10 . علامات واسماء تجارية وإشهار

2007	2008	
		التكلفة:
74,315	<b>123,391</b>	رصيد 2008/1/1
49,076	<b>198,000</b>	اضافات السنة
123,391	<b>321,391</b>	رصيد 2008/12/ 31
		الإطفاء :
9,538	<b>10,923</b>	رصيد 2008/1/ 1
1,385	<b>24,303</b>	إطفاء السنة
10,923	<b>35,226</b>	رصيد 2008/12/ 31
112,468	<b>286,165</b>	القيمة الدفترية الصافية

11 . بنوك دائنة

2007	2008	
896,168	<b>1,509,040</b>	البنك العربي
203,495	-	البنك العربي - تمويل عطاءات
-	<b>1,103,883</b>	بنك الجزيرة
-	<b>116,137</b>	البنك السعودي الفرنسي
139,947	<b>3,134,562</b>	بنك الإسكان للتجارة والتمويل
110,984	<b>833,780</b>	بنك ستاندرد تشارترد
266,961	<b>2,277,013</b>	بنك الإتحاد للاذخار والاستثمار
133,134	<b>119,071</b>	بنك المال الأردني
142,665	<b>142,652</b>	بنك المال الأردني- دولار
1,893,354	<b>9,236,138</b>	

البنك العربي:

- منحت الشركة الأهلية للكمبيوتر (شركة تابعة) عقد تسهيلات ائتمانية مع البنك العربي لحساب الجاري مدين بسقف 550,000 دينار أردني بسعر فائدة 10.5% وبدون عمولة وذلك مقابل كفالة شركة الفارس الوطنية للإستثمار والتصدير.
- منحت الشركة الأهلية للكمبيوتر (شركة تابعة) عقد تسهيلات ائتمانية مع البنك العربي بسقف 700,000 دينار أردني سعر فائدة 10.5% وعمولة 1% سنوياً وذلك مقابل كفالة شركة الفارس الوطنية للإستثمار والتصدير.
- منحت الشركة الأهلية للكمبيوتر (شركة تابعة) تسهيلات ائتمانية من البنك العربي بكفالة الشركاء الشخصية وبسقف مقداره 150,000 دينار أردني وبفائدة سنوية مقدارها 9.75% وبدون عمولة بإسم شركة الأنظمة المثالية قبل الاندماج.

## شركة الفارس الوطنية للإستثمار والتصدير

(شركة مساهمة عامة محدودة)

### إيضاحات حول القوائم المالية الموحدة (بالدينار الأردني)

للسنة المنتهية في 31/12/2008

#### بنك الجزيرة:

- منحت شركة رؤية لنظم المعلومات والحاسب الآلي (شركة تابعة) تسهيلات بنكية من بنك الجزيرة على شكل مايلي:
- بيع أجل يؤؤل الى التورق 2,000,000 ريال سعودي ، سيبير + 4 % .
- اعتمادات مستندية بالاطلاع او مؤجلة الدفع (داخلية او خارجية ) تحول بالبيع الأجل الذي يؤؤل الى التورق او حد بيع أجل يؤؤل الى التورق لتمويل بوالص تحصيل وارده بمبلغ 1,500,000 ريال سعودي ، سيبير + 3 % سنويا .
- حد بيع أجل يؤؤل الى التورق لتمويل مستحقات معتمدة ، او اوامر الشراء للمشاريع التي يوافق البنك على تمويله بمبلغ 1,500,000 ريال سعودي ، نسبة الربح سيبير + 3 % سنويا .

#### البنك السعودي الفرنسي:

- منحت شركة رؤية لنظم المعلومات والحاسب الآلي (شركة تابعة) عقد تسهيلات ائتمانية من البنك السعودي الفرنسي لحساب جاري مدين بسقف 1,000,000 ريال سعودي وذلك بعمولة 12.5 % سنويا ، وسقف تمويل اعتمادات ومشتريات بمبلغ 2,500,000 ريال سعودي وسقف تمويل مبيعات بمبلغ 1,500,000 ريال سعودي وذلك بمعدل فائدة سيبير +25% .

#### بنك الإسكان للتجارة والتمويل:

- منحت الشركة الأهلية للكمبيوتر (شركة تابعة) عقد التسهيلات الإئتمانية مع بنك الإسكان للتجارة والتمويل بمبلغ 150,000 دينار أردني بسعر فائدة 8.75% وعمولة 1% وذلك مقابل كفالة شركة الفارس الوطنية للإستثمار والتصدير .
- منحت الشركة الأهلية للكمبيوتر (شركة تابعة) عقد تسهيلات ائتمانية لتمويل عطاءات الشركة بمبلغ 500,000 دينار أردني وبسعر فائدة 8.75% وعمولة 1% وذلك مقابل كفالة شركة الفارس الوطنية للإستثمار والتصدير .
- منحت شركة الفارس الوطنية للإستثمار والتصدير تسهيلات بنكية من بنك الإسكان للتجارة والتمويل على شكل:
- قرض متجدد بقيمة 1,000,000 دينار أردني وذلك لتمويل ما نسبته 80% من قيمة عطاءات الشركة ، ويسد بموجب 6 أقساط شهرية متساوية يستحق القسط الأول منها بعد 3 شهور من تاريخ التمويل أو من اقتطاع 80% من قيمة مستخلصات العطاء أيهما يقع أولاً وذلك بمعدل فائدة 8.5% سنويا وعمولة 1% .
- قرض متجدد لتمويل الاعتمادات بالاطلاع أو فواتير الشراء بقيمة 1,000,000 دينار أردني بما نسبته من قيمة الاعتماد أو فاتورة الشراء تسدد كل عملية تمويل بموجب 6 أقساط شهرية متساوية يستحق القسط الأول منها بعد 3 شهور من تاريخ التمويل أو من اقتطاع 80% من قيمة مستخلصات العطاء أيهما يقع أولاً وذلك بمعدل فائدة 8.5% وعمولة 1% .
- سقف جاري مدين بقيمة 100,000 دينار أردني بمعدل فائدة 8.5% وعمولة 1% .

#### بنك ستاندرد تشارترد:

- منحت الشركة الأهلية للكمبيوتر (شركة تابعة) تسهيلات ائتمانية من بنك ستاندرد تشارترد لحساب الجاري مدين بسقف 141,000 دينار أردني و بمعدل فائدة 9% وبدون عمولة وذلك مقابل كفالة شركة الفارس الوطنية للإستثمار والتصدير .
- منحت الشركة الأهلية للكمبيوتر (شركة تابعة) تسهيلات ائتمانية من بنك ستاندرد تشارترد لتمويل فواتير مشتريات خارجية بسقف 1,000,000 دولار أمريكي بسعر فائدة ( ليبور 6 شهور + 2% ) وعمولة 0.25% وذلك مقابل كفالة شركة الفارس الوطنية للإستثمار والتصدير .

## شركة الفارس الوطنية للإستثمار والتصدير

(شركة مساهمة عامة محدودة)

### إيضاحات حول القوائم المالية الموحدة (بالبندينار الأردني)

للسنة المنتهية في 31/12/2008

#### بنك المال الأردني:

- منحت الشركة الأهلية للكمبيوتر (شركة تابعة) تسهيلات ائتمانية من بنك المال الأردني كحساب جاري مدين دولار بسقف 200,000 دولار أمريكي و بمعدل فائدة ( ليبور الفتره + 4%) وبدون عمولة و حساب جاري مدين دينار بسقف 150,000 دينار أردني و بمعدل فائدة (1.5% + prime) وبدون عمولة و ذلك مقابل كفالة شركة الفارس الوطنية للإستثمار والتصدير.

#### بنك الاتحاد للإدخار والإستثمار:

- منحت الشركة تسهيلات ائتمانية من بنك الاتحاد للإدخار والإستثمار على شكل سقف تمويل عطاءات بمبلغ 703,500 دولار أمريكي بمعدل فائدة 2.5% + سعر الليبور وبدون عمولة ، وقد حصلت الشركة على تسهيلات لتمويل عطاءات محلية بسقف 1,200,000 دينار أردني بمعدل فائدة 9.5% وعمولة 1%.
- منحت الشركة الأهلية للكمبيوتر (شركة تابعة) تسهيلات ائتمانية من بنك الإتحاد للإدخار والإستثمار لحساب جاري مدين بسقف 600,000 دينار أردني باسم شركة التقنيات المثالية قبل الاندماج ومنحت تسهيلات بسقف مقداره 150,000 دينار أردني باسم شركة الأنظمة المثالية قبل الاندماج وبفائدة سنوية مقدارها 8.75% وبدون عمولة وذلك مقابل كفالة شركة الفارس للإستثمار والتصدير .
- منحت الشركة الأهلية للكمبيوتر (شركة تابعة) تسهيلات ائتمانية من بنك الإتحاد للإدخار والإستثمار وذلك لتمويل فواتير المشتريات الخارجية بسقف 250,000 دينار أردني باسم شركة التقنيات المثالية قبل الاندماج، وكذلك بسقف 250,000 دينار أردني باسم شركة الأنظمة المثالية قبل الاندماج وبفائدة 8.75% وعمولة 1% وذلك مقابل كفالة شركة الفارس الوطنية للإستثمار والتصدير.
- منحت شركة التدريب المتقدم (شركة تابعة) تسهيلات ائتمانية من بنك الإتحاد للإدخار والإستثمار بسقف مقداره 25,000 دينار أردني وبمعدل فائدة 8.75% سنويا وبدون عمولة.

## 12 . القروض

حصلت الشركة على تسهيلات بنكية من قبل بنك الاسكان للتجارة والتمويل بقيمة 13,000,000 دولار أمريكي لغايات تمويل شراء 70% من حصة شركة رؤية لنظم المعلومات وبرامج الحاسب الآلي ، على شكل قرض تجسيري بقيمة 6,500,000 دولار أمريكي ، وقرض متناقص بقيمة 6,500,000 دولار أمريكي وذلك بمعدل فائدة الليبور (ثلاث شهور +2%) وعمولة 1% ويسدد القرض التجسيري خلال مدة اقصاها 6 شهور من خلال رفع رأس مال الشركة بقيمة 9,000,000 دينار أردني، ويسدد القرض المتناقص على فترة خمس سنوات اعتباراً من 1 تشرين الأول 2008 بموجب أقساط شهرية متساوية وقد بلغ رصيد القرض الطويل الأجل كما في 31 كانون الأول 2008 مبلغ 6,175,000 دولار أمريكي أي ما يعادل 4,461,117 دينار أردني، إن هذه التسهيلات بكفالة السادة الشركة الأهلية للكمبيوتر والكفالة الشخصية لرئيس مجلس ادارة الشركة.

## شركة الفارس الوطنية للإستثمار والتصدير

(شركة مساهمة عامة محدودة)

### إيضاحات حول القوائم المالية الموحدة (بالدينار الأردني)

للسنة المنتهية في 31 / 12 / 2008

#### 13 . مصاريف مستحقة ومطلوبات أخرى

2007	2008	
334,076	<b>1,349,471</b>	مصاريف مستحقة
39,653	<b>140,583</b>	أمانات ضريبة الدخل - موظفين
35,764	<b>212,413</b>	أمانات الضمان الإجتماعي
25,325	<b>82,658</b>	أمانات ضريبة المبيعات
700	<b>1,183</b>	أمانات اللجنة الإجتماعية
58,922	<b>69,793</b>	ذمم موظفين
326,177	<b>957,127</b>	دفعات مقدما من العملاء
-	<b>239,564</b>	مخصص ضريبة دخل شركة تابعة اجنبية
4,872	<b>51,974</b>	زكاة شرعية
-	<b>658,126</b>	فوائد مستحقة
-	<b>335,000</b>	مكافآت مستحقة
-	<b>275,387</b>	مخصصات مختلفة
69,333	<b>100,252</b>	ضريبة الدخل - (ايضاح 19)
11,466	<b>11,794</b>	رسوم الجامعات الاردنية
11,466	<b>11,794</b>	صندوق دعم البحث العلمي
5,682	<b>6,068</b>	صندوق دعم التعليم والتدريب المهني والتقني
923,436	<b>4,503,187</b>	

#### 14 . تعويض نهاية الخدمة

إن حركة تعويض نهاية الخدمة هي كما يلي:

2007	2008	
28,260	<b>37,517</b>	الرصيد كما في 2008/1/1
-	<b>251,876</b>	الرصيد كما في 2008 /1/1 للشركة التابعة المشتره
(4,194)	<b>(107,589)</b>	خلال العام
13,451	<b>123,403</b>	المسدد خلال السنة
37,517	<b>305,207</b>	الرصيد كما في 2008/12/31

## شركة الفارس الوطنية للإستثمار والتصدير

(شركة مساهمة عامة محدودة)

### إيضاحات حول القوائم المالية الموحدة (بالدينار الأردني)

للسنة المنتهية في 31 / 12 / 2008

#### 15 . الإحتياطات

##### الإحتياطي الإجباري :

تمشياً مع متطلبات قانون الشركات في المملكة الأردنية الهاشمية والنظام الأساسي للشركة، تقوم الشركة بتكوين احتياطي إجباري بنسبة 10 بالمئة من الربح الصافي حتى يبلغ هذا الاحتياطي ربع رأس مال الشركة ويجوز الاستمرار في اقتطاع هذه النسبة بموافقة الهيئة العامة للشركة إلى أن يبلغ هذا الاحتياطي ما يعادل مقدار رأسمال الشركة المصرح به. إن هذا الاحتياطي غير قابل للتوزيع كأرباح على المساهمين.

##### الإحتياطي الإختياري :

تمشياً مع متطلبات قانون الشركات في المملكة الأردنية الهاشمية والنظام الأساسي للشركة، فإنه يجوز للشركة أن تقوم بتكوين إحتياطي إختياري بما لا يزيد على 20 بالمئة من الربح الصافي بناءً على إقتراح مجلس إدارتها. أن هذا الإحتياطي قابل للتوزيع كأرباح على المساهمين بعد موافقة الهيئة العامة للشركة على ذلك.

#### 16 . تكلفة المبيعات المحلية

2007	2008	
2,688,573	<b>2,314,830</b>	مخزون أول المدة
7,484,988	<b>22,381,749</b>	مشتريات
(2,166,816)	<b>(3,819,171)</b>	مخزون آخر المدة
8,006,745	<b>20,877,408</b>	تكلفة البضاعة المباعة
205,427	<b>202,724</b>	تكلفة إيرادات دورات تدريبية *
225,180	<b>5,872,697</b>	مصاريف تشغيلية مباشرة
8,437,352	<b>26,952,829</b>	

\* إن تفاصيل تكلفة إيرادات دورات تدريبية هي كما يلي:

2007	2008	
41,524	<b>113,641</b>	رواتب وأجور وملحقاتها
6,773	<b>544</b>	استئجار معدات
5,641	<b>5,844</b>	اشتراكات
104,099	<b>56,737</b>	تكاليف محاضرين غير متفرغين
20,892	<b>6,450</b>	تكاليف كتب مباعة
6,819	<b>4,809</b>	عمولات محاضرين
19,679	<b>14,699</b>	أخرى
205,427	<b>202,724</b>	

شركة الفارس الوطنية للإستثمار والتصدير  
(شركة مساهمة عامة محدودة)

إيضاحات حول القوائم المالية الموحدة (بالدينار الأردني)

للسنة المنتهية في 31 / 12 / 2008

17 . كلفة إيرادات صيانة أجهزة

2007	2008	
296,821	<b>1,169,256</b>	تكاليف عقود صيانة
489,017	<b>807,728</b>	مصاريف صيانة الأجهزة *
785,838	<b>1,976,984</b>	

\* إن تفاصيل مصاريف الصيانة، هي كما يلي:

2007	2008	
421,697	<b>750,552</b>	الرواتب والأجور وملحقاتها
6,564	<b>32,733</b>	تدريب
60,756	<b>24,443</b>	سفر وإقامة
489,017	<b>807,728</b>	

18 . مصاريف إدارية وبيع وتسويق

2007	2008	
2,176,116	<b>4,493,768</b>	الرواتب والأجور وملحقاتها
12,853	-	بدل تنقلات أعضاء مجلس الإدارة
62,862	<b>242,464</b>	تأمين صحي وعلاجات
63,190	<b>86,320</b>	تدريب
339,804	<b>707,609</b>	سفر وتنقلات
26,787	<b>16,149</b>	أجور شحن
28,192	<b>74,908</b>	صيانة عامة
181,734	<b>396,545</b>	إيجارات
74,872	<b>181,865</b>	بريد وبرق وهاتف
87,962	<b>91,353</b>	قرطاسية ولوازم مستهلكة
32,347	<b>57,639</b>	ضيافة
72,574	<b>208,394</b>	إشتراكات
23,339	<b>95,648</b>	مياه وكهرباء ومحروقات
102,569	<b>167,452</b>	عطاءات وكفالات بنكية
97,139	<b>78,208</b>	رسوم حكومية
84,763	<b>166,045</b>	دعاية وإعلان
64,340	<b>194,734</b>	أنعاب مهنية واستشارات
21,185	<b>75,241</b>	بدل تنقلات
-	<b>377,951</b>	مكافآت
115,636	<b>102,907</b>	عمولات مبيعات
70,874	<b>123,403</b>	مكافأة نهاية الخدمة
261,940	<b>66,027</b>	أخرى
4,001,078	<b>8,004,630</b>	

## شركة الفارس الوطنية للإستثمار والتصدير

(شركة مساهمة عامة محدودة)

### إيضاحات حول القوائم المالية الموحدة (بالدينار الأردني)

للسنة المنتهية في 31/12/2008

#### 19 . ضريبة الدخل

لم تقم الشركة بتقديم كشوفات التقدير الذاتي عن عامي 2005 و 2006.

انتهت الشركة الأهلية للكمبيوتر ( شركة تابعة ) وضعها الضريبي حتى عام 2006 وقد تم تقديم كشف التقدير الذاتي للشركة عن عام 2007 ولم يتم مراجعة السجلات المحاسبية من قبل دائرة ضريبة الدخل حتى تاريخ القوائم المالية.

تم تقديم كشف التقدير الذاتي للشركات التابعة ( شركة دانا لنظم الحاسبات وشركة اريجون الأردن ) عن نتائج أعمالها لعام 2005 ولم يتم مراجعتها من قبل دائرة ضريبة الدخل حتى تاريخ هذه القوائم المالية ، ولم يتم تقديم كشف التقدير الذاتي عن نتائج أعمالها لعام 2006.

قامت شركة اللوتس للإدارة بتقديم كشوفات التقدير الذاتي عن نتائج أعمال الشركة لعامي 2005 و 2006 ولم يتم مراجعتها من قبل دائرة ضريبة الدخل حتى تاريخ هذه القوائم المالية.

قامت شركة التحالف للبرمجيات بتقديم كشف التقدير الذاتي عن نتائج أعمال الشركة لعام 2006 ولم يتم مراجعتها من قبل دائرة ضريبة الدخل حتى تاريخ هذه القوائم المالية.

تم إنهاء الوضع الضريبي لشركة التدريب المتقدم حتى نهاية عام 2004 ، كما قامت الشركة بتقديم كشوف التقدير الذاتي عن نتائج أعمال الشركة لعامي 2005 و 2006 ولم يتم مراجعتها من قبل دائرة ضريبة الدخل حتى تاريخ هذه القوائم المالية.

قامت كل من شركة الأنظمة المثالية وشركة التقنيات المثالية وشركة البرمجيات المثالية بإنهاء وضعها الضريبي حتى نهاية عام 2006، كما قامت بتقديم كشوف التقدير الذاتي عن نتائج أعمالها لعام 2007، ولم يتم مراجعتها من قبل دائرة ضريبة الدخل حتى تاريخ هذه القوائم المالية.

أنهت كل من شركة رؤية لنظم المعلومات وبرامج الحاسب الآلي والشركة الالكترونية الخليجية للحلول التقنية وضعها القانوني مع مصلحة الزكاة والضريبة في المملكة العربية السعودية حتى عام 2007.

صافي الحركة على ضريبة الدخل كما في 31 كانون الأول، كما يلي:

2007	2008	
30,719	<b>69,334</b>	الرصيد في 2008/1/1
38,615	<b>34,587</b>	المخصص للسنة
-	<b>(3,669)</b>	المسدد خلال السنة
69,334	<b>100,252</b>	الرصيد في 2008/12/31

شركة الفارس الوطنية للإستثمار والتصدير  
(شركة مساهمة عامة محدودة)

إيضاحات حول القوائم المالية الموحدة (بالدينار الأردني)

للسنة المنتهية في 31 / 12 / 2008

20 . الإلتزامات المحتملة

يوجد على الشركة كما في 2008/12/31 الإلتزامات المحتملة التالية:

2007	2008	
3,879,511	<b>4,414,002</b>	كفالات بنكية
-	<b>218,112</b>	إعتمادات مستندية
3,879,511	<b>4,632,114</b>	

21 . الأدوات المالية

إدارة مخاطر رأس المال

تقوم الشركة بإدارة رأسمالها لتتأكد بأن الشركة تبقى مستمرة بينما تقوم بالحصول على العائد الأعلى من خلال الحد الأمثل لأرصدة الديون وحقوق المساهمين. لم تتغير استراتيجية الشركة الإجمالية عن سنة 2007.

إن هيكل رأس مال الشركة يضم حقوق المساهمين العائدة للمساهمين في الشركة والتي تتكون من رأس المال والاحتياطيات والأرباح مدورة كما هي مدرجة في بيان التغيرات في حقوق المساهمين.

معدل المديونية المثلى

يقوم مجلس إدارة الشركة بمراجعة هيكلية رأس المال بشكل دوري. وكجزء من هذه المراجعة، يقوم مجلس الإدارة بالأخذ بالإعتبار تكلفة رأس المال والمخاطر المرتبطة بكل فئة من فئات رأس المال والدين. إن هيكل رأس مال الشركة يضم ديون من خلال الاقتراض، لم تقم الشركة بتحديد حد أقصى لمعدل المديونية المثلى، ولا تتوقع الشركة زيادة في معدل المديونية المثلى من خلال إصدارات دين جديدة خلال عام 2009.

2007	2008	
2,864,032	<b>18,671,730</b>	المديونية
25,547,621	<b>28,438,396</b>	حقوق الملكية
<b>11%</b>	<b>66%</b>	معدل المديونية / حقوق الملكية

شركة الفارس الوطنية للإستثمار والتصدير  
(شركة مساهمة عامة محدودة)

إيضاحات حول القوائم المالية الموحدة (بالدينار الأردني)

للسنة المنتهية في 31 / 12 / 2008

**أهم السياسات المحاسبية**

إن تفاصيل السياسات المحاسبية والأساليب المستخدمة بما فيها قواعد الإعراف، أساس القياس وأساس الإعراف بالإيرادات والمصاريف المتعلقة بكل بند من بنود الموجودات المالية والمطلوبات المالية وأدوات الملكية قد تم بيانها في الإيضاح 3 من البيانات المالية.

**إدارة المخاطر المالية**

**مخاطر السوق**

إن نشاطات الشركة يمكن أن تتعرض بشكل رئيسي لمخاطر مالية ناتجة عن ما يلي:

**إدارة مخاطر العملات الأجنبية :**

لا تتعرض الشركة لمخاطر هامة مرتبطة بتغيير العملات الأجنبية وبالتالي لا حاجة لإدارة فاعلة لهذا التعرض.

**إدارة مخاطر سعر الفائدة**

تنتج المخاطر المتعلقة بمعدلات الفائدة بشكل رئيسي عن اقتراضات الأموال بمعدلات فائدة متغيرة (عائمة) وعن ودائع قصيرة الأجل بمعدلات فائدة ثابتة قد تتعرض الشركة الى مخاطر معدلات الفائدة نظرا لوجود أموال مقترضة أو ودائع للشركة حتى تاريخ البيانات المالية.

**إدارة مخاطر الائتمان**

تتمثل مخاطر الائتمان في عدم التزام أحد الأطراف لعقود الأدوات المالية بالوفاء بالتزاماته التعاقدية مما يؤدي إلى تكبد الشركة لخسائر مالية، ونظراً لعدم وجود أي تعاقدات مع أي أطراف أخرى فإنه لا يوجد أي تعرض للشركة لمخاطر الائتمان بمختلف أنواعها.

## شركة الفارس الوطنية للإستثمار والتصدير

(شركة مساهمة عامة محدودة)

### إيضاحات حول القوائم المالية الموحدة (بالدينار الأردني)

للسنة المنتهية في 31/12/2008

#### إدارة مخاطر السيولة

إن مسؤولية إدارة مخاطر السيولة تقع على مجلس الإدارة وذلك لإدارة متطلبات الشركة النقدية والسيولة قصيرة الأجل ومتوسطة الأجل وطويلة الأجل. وتقوم الشركة بإدارة مخاطر السيولة من خلال مراقبة التدفقات النقدية المستقبلية والمقيمة بصورة دائمة وتقابل تواريخ استحقاق الموجودات والمطلوبات النقدية.

يبين الجدول الآتي الاستحقاقات المتعاقد عليها لمطلوبات الشركة المالية غير المشتقة. تم إعداد الجداول بناءً على التدفقات النقدية غير المخصومة للمطلوبات المالية وذلك بموجب تواريخ الإستحقاق المبكرة التي قد يطلب بموجبها من الشركة أن تقوم بالتسديد أو القبض. يضم الجدول التدفقات النقدية للمبالغ الرئيسية والفوائد.

2008	معدل الفائدة	سنة وأقل	أكثر من سنة	المجموع
أدوات لا تحمل فائدة	-	14,269,785	305,207	14,574,992
أدوات تحمل فائدة	8-10.5%	14,203,794	4,467,936	18,671,730
المجموع		28,473,579	4,773,143	33,246,722

2007	معدل الفائدة	سنة وأقل	أكثر من سنة	المجموع
أدوات لا تحمل فائدة	-	3,476,209	37,517	3,513,726
أدوات تحمل فائدة	8-10.5%	4,653,045	102,094	4,755,139
المجموع		78,129,254	139,611	8,268,865

## 22 . معلومات قطاعية

تعمل الشركة في قطاع العمل الرئيسي الذي يتكون من الإستيراد والتصدير والدخول في شركات أخرى وصناعة برامج الكمبيوتر وصناعة أجهزة الحاسوب وأجزائها وتحليل أنظمة الحاسوب وبيع لوازم الحاسوب وصيانة الأجهزة الإلكترونية، تعمل الشركة وشركاتها التابعة في قطاع جغرافي واحد هو المملكة الأردنية الهاشمية باستثناء كل من شركة رؤية لنظم المعلومات وبرامج الحاسب الآلي والشركة الإلكترونية الخليجية للحلول والتقنية واللذان يعملان في قطاع جغرافي واحد هو المملكة العربية السعودية.

## 23 . المصادقة على القوائم المالية

تم المصادقة على القوائم المالية من قبل مجلس إدارة الشركة بتاريخ 22 آذار 2009 وتمت الموافقة على نشرها وتتطلب هذه القوائم المالية موافقة الهيئة العامة للمساهمين.

## 24 . أرقام المقارنة

تم إعادة تبويب وتصنيف بعض أرقام سنة 2007 لتتفق مع أرقام العرض لسنة 2008

